

ENGINEERED
TO PERFORM,
DESIGNED
TO LAST.

2026 BOOK
LARGE SLABS COLLECTION

NovaBell
CERAMICHE

OVERSIZE
NATURAL-TECH SURFACES

Index

2 The company

4 Sustainability

10 Certifications

12 NovaBell Oversize

14 Design Without Limits

16 Innovative Surfaces

18 Oversize 6mm Collections

20 Dusk

28 Deepstone

36 Landstone

40 Atelier

54 Thermae Verso

60 Canvë

66 Glow

76 Khroma

88 Open

96 Nordic Wood

98 Bathroom Solutions

106 Oversize Top 12 mm

110 OutWall - Ventilated walls

112 Technical Info

A ceramic love story

A ceramic love story since 1988.

Una storia di passione per la ceramica dal 1988.

Une histoire de passion pour la céramique depuis 1988.

Keramik aus Leidenschaft, ein Unternehmen schreibt Geschichte - seit 1988.



The NovaBell brand is inextricably linked to the **Bellei family**. Its founder, **Silvio Bellei**, played a leading role in the **Italian ceramic industry from the 1950s onwards**, contributing to the development of some of the most important companies in the sector. Today NovaBell stands for excellence in the ceramics industry, a business model committed to continual improvement in the efficiency of production processes and environmental performance, crucial for the manufacture of quality products.

La famille Bellei est indissolublement liée à la **marque NovaBell**. **Dès les années 50**, son fondateur, **Silvio Bellei**, est déjà l'un des **acteurs majeurs de l'industrie céramique italienne**, contribuant largement au développement de plusieurs grandes entreprises du secteur. NovaBell est aujourd'hui une excellence céramique, un modèle d'entreprise engagé à optimiser sans cesse l'efficacité de ses procédés de production et de ses performances environnementales, soit des éléments essentiels pour fabriquer des produits de qualité.

Il marchio NovaBell è indissolubilmente legato alla **famiglia Bellei**. Il fondatore, **Silvio Bellei**, è stato fin dagli anni '50 tra i **principali protagonisti dell'industria ceramica italiana**, partecipando allo sviluppo di alcune tra le più importanti aziende del settore. Oggi NovaBell è un'eccellenza ceramica, un modello di impresa impegnato nel miglioramento continuo dell'efficienza dei processi produttivi e delle performance ambientali, elementi determinanti per ottenere prodotti di qualità.

Die Marke NovaBell ist untrennbar mit der **Familie Bellei** verknüpft. Der **Gründer Silvio Bellei** gehörte bereits in den **50er Jahren zu den Schlüsselfiguren der italienischen Keramikindustrie**, da er an der Entwicklung einiger der renommiertesten Branchenunternehmen beteiligt war. NovaBell steht heute für hochwertige Keramik. Das Geschäftsmodell setzt auf eine Verbesserung der Produktionseffizienz und des Umweltprofils, entscheidende Elemente für die Erzielung von Qualitätsprodukten.





A smart love story



Smart Factory: tangible, measurable sustainability.

Smart Factory: la sostenibilità concreta e misurabile.

Smart Factory : la durabilité concrète et mesurable.

Smart Factory: konkrete und messbare nachhaltigkeit.

The environmental factor has become more and more important in NovaBell's planning and investments. The expansion of its plant, its industry 4.0 technologies and its new infrastructures originate from a genuine rethink of the entire industrial process, which sees sustainability as a strategic priority. The company makes an active contribution through a series of real, measurable actions:

- reduction of 500 tons per year in CO₂ emissions
- 7% reduction in energy use
- 99.5% of waste reused in the production cycle
- 8.5% less raw material extraction
- digitalisation 4.0 to innovate processes, products and services
- new road network and resilient infrastructures.

La composante environnementale joue un rôle de plus en plus important dans la programmation et les investissements NovaBell. L'agrandissement de l'usine, les technologies 4.0 et les nouvelles infrastructures reposent sur la révision complète de tout le procédé industriel qui pose comme priorité stratégique la durabilité. L'entreprise s'engage activement par une série d'actions concrètes et mesurables :

- réduction de 500 tonnes de CO₂ par an
- réduction de 7 % des consommations énergétiques
- récupération de 99,5 % des déchets dans le cycle de production
- 8,5 % en moins d'extraction de matières premières
- digitalisation 4.0 pour innover procédés, produits et services
- nouvelle gestion de la circulation et infrastructures résilientes.

La componente ambientale ha assunto un peso sempre più rilevante nella programmazione e negli investimenti NovaBell. L'ampliamento dello stabilimento, le tecnologie 4.0 e le nuove infrastrutture nascono da un vero e proprio ripensamento dell'intero processo industriale che vede la sostenibilità come una priorità strategica. L'azienda contribuisce attivamente attraverso una serie di azioni concrete e misurabili:

- riduzione pari a 500 tonnellate di CO₂ l'anno
- riduzione del 7% dei consumi energetici
- 99,5% degli scarti recuperati nel ciclo produttivo
- 8,5% in meno di estrazione di materie prime
- digitalizzazione 4.0 per innovare processi, prodotti e servizi
- nuova viabilità e infrastrutture resilienti.

Durch weitsichtige Planung und Investitionen hat sich NovaBell ambitionierten Umweltzielen verschrieben. Der Ausbau des Werks, die 4.0-Technologien und die neuen Infrastrukturen sind das Ergebnis einer Neukonzeption der gesamten industriellen Fertigung, bei der Nachhaltigkeit strategische Priorität hat. Durch eine Reihe konkreter und messbarer Maßnahmen leistet das Unternehmen einen aktiven Beitrag zum Umweltschutz:

- 500 Tonnen CO₂- Reduzierung pro Jahr
- Verringerung des Energieverbrauchs um 7 %
- 99,5 % der Abfälle aus dem Fertigungsprozess werden wiederverwendet
- 8,5 % weniger Rohstoffabbau
- Digitalisierung 4.0 im Hinblick auf innovative Prozesse, Produkte und Dienstleistungen
- Neues Straßen- und Wegenetz sowie resiliente Infrastrukturen.

Raw waste generated and water recovery

We transform every resource into an opportunity for a **more sustainable future**.

Trasformiamo ogni risorsa in opportunità per un **futuro più sostenibile**.

Nous transformons chaque ressource en opportunité pour un **avenir plus durable**.

Wir verwandeln jede Ressource in eine Chance für **eine nachhaltigere Zukunft**.

In our production cycle, we take great care over the recycling and reuse of all components used during the process, especially **raw waste management and water recovery**. Through this strong focus, **we significantly reduce environmental impact**, reusing waste materials directly within our plant, with no further intermediate processes required. A genuine commitment to sustainability that **transforms waste into a resource** and contributes to the drive towards a more and more circular, low-impact production process.

Nel nostro ciclo produttivo, ci impegniamo con cura nel riciclare e riutilizzare tutti i componenti impiegati durante il processo, ponendo particolare attenzione alla **gestione degli scarti di materia prima e al recupero dell'acqua**. Questa attenzione ci permette di **ridurre significativamente l'impatto ambientale**, integrando il **riutilizzo diretto dei materiali di scarto all'interno del nostro impianto**, senza la necessità di ulteriori lavorazioni intermedie. Un impegno concreto verso la sostenibilità, che **trasforma gli scarti in risorse**, contribuendo così a un processo produttivo sempre più circolare e a basso impatto.

Dans notre cycle de production, nous nous employons à recycler et réutiliser tous les composants utilisés au cours du processus, en portant une attention particulière à la **gestion des déchets de matières premières et à la récupération de l'eau**. C'est ce qui nous permet de **réduire sensiblement notre impact sur l'environnement**, dans la mesure où nous intégrons la réutilisation directe des déchets dans notre usine sans devoir recourir à d'autres traitements intermédiaires. Un engagement concret en faveur de la durabilité, qui **transforme les déchets en ressources**, contribuant ainsi à un processus de production toujours plus circulaire et à faible impact.

Wir engagieren uns in unserem Produktionszyklus für das Recycling und die Wiederverwendung sämtlicher während des Herstellungsprozesses verwendeter Bestandteile und achten dabei ganz besonders auf **das Abfallmanagement bei Rohstoffen und die Wasserrückführung**. Dieser Fokus ermöglicht uns **eine beträchtliche Reduzierung der Umweltauswirkungen** mit direkter Wiederverwendung des Abfallmaterials in unserer Anlage, ohne dass weitere Zwischenprozesse erforderlich wären. Es handelt sich um ein konkretes Engagement für Nachhaltigkeit, bei dem **Abfälle in Ressourcen verwandelt werden**. Dies führt zu immer mehr Kreislaufwirtschaft im Produktionsprozess mit geringeren Umweltbelastungen.



+30%



Recycled content certified according to ISO 14021 BY BUREAU VERITAS

Contenuto riciclato certificato secondo la norma ISO 14021 BUREAU VERITAS

Contenu recyclé certifié conformément à la norme ISO 14021 PAR BUREAU VERITAS

Recycelter Anteil zertifiziert gemäß ISO 14021 DURCH BUREAU VERITAS



Raw waste is reused directly in our plant without intermediate processing required.

Le materie prime di scarto vengono riutilizzate direttamente nel nostro stabilimento, senza necessità di lavorazioni intermedie.

Les matières premières issues des déchets sont réutilisées directement dans notre site de production, sans nécessiter de transformations intermédiaires.

Die rohstoffabfälle werden direkt in unserem Werk wiederverwendet, ohne dass eine Zwischenverarbeitung erforderlich ist.



A sustainable love story

Quality and sustainable and circular development.

Qualità e sviluppo sostenibile e circolare.

Qualité et développement durable et circulaire.

Qualität und Nachhaltigkeit.

The entire NovaBell production cycle is grounded in a sustainability policy that prioritises recovery and recycling, and reduction of raw material use.

Through latest-generation plants, the company has slashed its atmospheric emissions and noise levels and reuses al-most all wastewater and fired and unfired scrap, returned to the production cycle to conserve natural resources. NovaBell constantly analyses its operating performance, systemic control which not only ensures early identification of potential inefficiencies or anomalies but also enables it to optimise processes, reduce waste and improve the overall sustainability of its operations.

L'intero ciclo produttivo NovaBell nasce da una politica di sostenibilità che promuove il recupero, il riciclo e la riduzione delle materie prime.

Attraverso impianti di ultima generazione ha ridotto drasticamente le emissioni in atmosfera e i livelli di rumore, riutilizza la quasi totalità delle acque reflue e gli scarti crudi e cotti che vengono reimmessi nel ciclo produttivo, promuovendo così la conservazione delle risorse naturali. NovaBell analizza costantemente le prestazioni operative, un controllo sistemico che, non solo consente di identificare tempestivamente potenziali inefficienze o anomalie, ma offre la possibilità di ottimizzare i processi, ridurre gli sprechi e migliorare la sostenibilità complessiva delle operazioni.

Tout le cycle de production NovaBell repose sur une politique de durabilité qui encourage la récupération, le recyclage et la réduction des matières premières.

À l'aide de son équipement de dernière génération, l'entreprise a diminué de manière drastique les émissions dans l'atmosphère et les niveaux sonores, réutilise pratiquement la totalité des eaux usées ainsi que les déchets crus et cuits qui sont réinjectés dans le cycle de production, de sorte à promouvoir la conservation des ressources naturelles. NovaBell analyse en continu ses performances. Il s'agit d'un contrôle systémique qui, non seulement permet d'identifier rapidement les inefficacités ou anomalies potentielles, mais donne aussi la possibilité d'optimiser les procédés, de réduire le gaspillage et d'améliorer la durabilité générale des opérations.

Der gesamte Produktionszyklus von NovaBell beruht auf einem Nachhaltigkeitsansatz, der auf die Rückgewinnung, das Recycling und die Reduzierung von Rohstoffen abzielt.

Mit Hilfe hochmoderner Anlagen senkte das Unternehmen drastisch die Emissionen in die Atmosphäre und die Lärmbelastungen. Abwässer und ungebrannte wie gebrannte Produktionsabfälle werden wiederverwendet bzw. in den Produktionszyklus zurückgeführt, was zum Erhalt der natürlichen Ressourcen beiträgt. Mittels einer kontinuierlichen Kennzahlenanalyse überwacht NovaBell das gesamte Betriebssystem, was nicht nur die frühzeitige Erkennung von potenziellen Effizienz-mängeln oder Anomalien ermöglicht, sondern auch die Optimierung von Prozessen, die Reduzierung von Verschwendung und die Verbesserung der Nachhaltigkeit aller Betriebsabläufe.



ONE PLANET,
ONE GOAL:
TO PROTECT IT.



WE AVOID WASTE
AND REDUCE
CONSUMPTION
BECAUSE
WATER IS LIFE.



NATURAL AND
ECO-FRIENDLY
RAW MATERIALS.



Photo by: Daniela Isotenko - Pat Wahlen - Alex Bertha - Unsplash

A certified love story

Certifications issued by independent accredited bodies confirm that NovaBell's products and processes meet strict quality standards, with reliability and transparency guaranteed.

Le certificazioni, rilasciate da enti qualificati e indipendenti, attestano che i prodotti e i processi NovaBell soddisfano rigorosi standard di qualità e costituiscono una garanzia di affidabilità e trasparenza.

Les certifications, délivrées par des organismes qualifiés et indépendants, attestent que les produits et les procédés NovaBell remplissent les rigoureux critères de qualité et constituent une garantie de fiabilité et de transparence.

Die von qualifizierten und unabhängigen Stellen ausgestellten Zertifizierungen bescheinigen, dass die Produkte und Prozesse von NovaBell strenge Qualitätsstandards erfüllen, und bürgen für Zuverlässigkeit und Transparenz.

LEED® CERTIFICATION COMPLIANT



NovaBell products' sustainability and high recycled material content, certified by third-party organisation Bureau Veritas, qualify them for credits under the LEED® (Leadership in Energy and Environmental Design) system, which sets precise criteria for the design and construction of healthy, energy-efficient buildings with low environmental impact.

La sostenibilità dei prodotti NovaBell e l'elevato contenuto di materiale riciclato, certificato dall'ente terzo Bureau Veritas, contribuiscono all'ottenimento dei punteggi LEED® (Leadership in Energy and Environmental Design), i cui parametri stabiliscono precisi criteri di progettazione e realizzazione di edifici salubri, energeticamente efficienti e a impatto ambientale contenuto.

La durabilité des produits NovaBell et la haute teneur en matériau recyclé, certifié par l'organisme tiers Bureau Veritas, contribuent à l'acquisition des points de crédit LEED® (Leadership in Energy and Environmental Design), dont les paramètres établissent des critères précis pour la conception et la construction de bâtiments sains, énergétiquement performants et à faible impact environnemental.

Die Nachhaltigkeit der NovaBell-Produkte und der vom unabhängigen Bureau Veritas zertifizierte hohe Anteil an recyceltem Material tragen zum Erhalt von Punkten nach dem Ratingsystem LEED® (Leadership in Energy and Environmental Design) bei, das präzise Kriterien für die Planung und Umsetzung gesunder, energieeffizienter und umweltfreundlicher Gebäude festlegt.

QB UPEC



The QB UPEC classification is a voluntary form of product certification issued by the Scientific and Technical Center for Building (Centre Scientifique et Technique du Bâtiment, CSTB). The certification confirms the quality, performance and reliability of NovaBell products in relation to their intended use.

La classificazione QB UPEC è una certificazione di prodotto volontaria rilasciata dal Centro Scientifico e Tecnico per l'Edilizia CSTB. La certificazione verifica la qualità, le prestazioni e l'affidabilità dei prodotti NovaBell in relazione alla destinazione d'uso.

Le classement QB UPEC est une certification volontaire de produit délivrée par le Centre Scientifique et Technique du Bâtiment (CSTB). La certification vérifie la qualité, les performances et la fiabilité des produits NovaBell par rapport à leur domaine d'application.

Die QB-UPEC-Klassifizierung ist eine freiwillige Produktzertifizierung, die vom Wissenschaftlichen und Technischen Zentrum für das Bauwesen (Centre Scientifique et Technique du Bâtiment, CSTB) vergeben wird. Die Zertifizierung bestätigt die Eignung der NovaBell-Produkte für ihren Verwendungszweck, was Qualität, Leistung und Zuverlässigkeit anbetrifft.



CCC



CCC certification is a safety mark that is compulsory for the Chinese market. Certification involves product quality testing and inspections of production plants.

La certificazione CCC è un marchio di sicurezza obbligatorio per il mercato cinese. La certificazione prevede test di qualità sul prodotto e ispezioni negli stabilimenti produttivi.

La certification CCC est un marquage de sécurité nécessaire pour l'exportation ou la vente sur le marché chinois. L'obtention de cette certification exige des tests de qualité sur le produit et des inspections des usines de production.

Die CCC-Zertifizierung ist ein für den chinesischen Markt erforderliches Sicherheitszeichen. Die Zertifizierung sieht Qualitätsprüfungen am Produkt und Inspektionen in den Produktionsstätten vor.

ETA



The European Technical Assessment (ETA) documents the suitability and excellent technical performance of NovaBell products for the design of external claddings and ventilated walls.

La Valutazione Tecnica Europea (ETA) documenta l'idoneità e le alte prestazioni tecniche dei prodotti NovaBell per la progettazione di rivestimenti esterni e facciate ventilate.

L'Évaluation Technique Européenne (ETE) documente l'adéquation et les hautes performances techniques des produits NovaBell pour la conception de revêtements muraux extérieurs et de façades ventilées.

Die Europäische Technische Bewertung (European Technical Assessment, ETA) dokumentiert die Eignung und die hohen technische Leistungsmerkmale der NovaBell-Produkte für die Verwendung in Außenwandverkleidungen und vorgehängten hinterlüfteten Fassaden.

GBCI



NovaBell is a member of the Green Building Council Italia, a member of World GBC, the world's largest international sustainable building organisation. GBC Italia is a non-profit organisation that aims to transform the construction market by promoting the LEED® certification system.

NovaBell è membro del Green Building Council Italia che fa parte del World GBC, la più grande organizzazione internazionale al mondo per l'edilizia sostenibile. GBC Italia è un'associazione senza scopo di lucro, impegnata nella trasformazione del mercato delle costruzioni attraverso la promozione del sistema di certificazione LEED®.

NovaBell est membre du Green Building Council Italia (GBC Italia) qui fait partie du World GBC, la plus grande organisation mondiale pour le bâtiment durable. GBC Italia est une association à but non lucratif engagée dans la transformation du marché du bâtiment à travers la promotion du système de certification LEED®.

NovaBell ist Mitglied des Green Building Council Italia, der der internationalen Dachorganisation für nachhaltiges Bauen World GBC angehört. GBC Italia ist ein gemeinnütziger Verband, der sich für einen nachhaltigen Wandel in der Baubranche durch Förderung des LEED®-Zertifizierungssystems einsetzt.

CE



The CE mark certifies that NovaBell products comply with EU requirements with regard to safety, health and the environment.

Il marchio CE attesta che i prodotti NovaBell rispettano i requisiti previsti dall'UE in materia di sicurezza, salute e tutela dell'ambiente.

Le marquage CE certifie que les produits NovaBell sont conformes aux exigences de l'UE en matière de sécurité, de santé et de protection de l'environnement.

Die CE-Kennzeichnung bescheinigt, dass die NovaBell-Produkte den EU-Anforderungen an Sicherheit, Gesundheit und Umweltschutz entsprechen.

DECLARE



NovaBell chooses Declare, the voluntary transparency label for building materials, to provide clear and comparable information about its products. The label provides information on composition, lifespan, end-of-life options, and compliance with Living Building Challenge requirements. NovaBell Declare labels support designers and customers in selecting traceable materials and documentation for key sustainable building protocols, including LEED credits.

NovaBell sceglie Declare, la label volontaria di trasparenza per i materiali da costruzione, per rendere disponibili informazioni chiare e confrontabili sui propri prodotti. L'etichetta riporta dati su composizione, durata di vita, opzioni di fine vita e conformità ai requisiti del Living Building Challenge. Le Declare NovaBell supportano progettisti e clienti nella selezione di materiali tracciabili e nella documentazione per i principali protocolli di edilizia sostenibile, inclusi i crediti LEED.

NovaBell choisit le label Declare, un programme d'autodéclaration de transparence pour les matériaux de construction, visant à fournir des informations claires et comparables sur ses produits. L'étiquette renseigne sur la composition, la durée de vie, les options de fin de vie et la conformité aux exigences du Living Building Challenge. Le label Declare NovaBell aide les concepteurs et les clients à choisir des matériaux traçables et à obtenir la documentation nécessaire aux principaux protocoles de construction durable, y compris les crédits LEED.

Für die Bereitstellung klarer und vergleichbarer Informationen zu den eigenen Produkten entscheidet sich NovaBell für das Declare Label, das freiwillige Transparenzinstrument für Baustoffe. Das Label macht Angaben zu Inhaltsstoffen, Produktlebenszeit, Entsorgungsoptionen und Konformität mit den Anforderungen der Living Building Challenge. Die Declare Labels von NovaBell unterstützen Planer und Bauherren bei der Auswahl von rückverfolgbaren Baustoffen und der Dokumentation für die wichtigsten Protokolle des nachhaltigen Bauens, einschließlich der LEED-Credits.

EPD



Through the Environmental Product Declaration (EPD), NovaBell provides clear, transparent disclosure of the environmental impact of the product's entire lifecycle. The declaration, which functions in accordance with the ISO 14025 and EN 15804 international standards, helps to gain credits for sustainability protocols such as LEED.

Attraverso l'Environmental Product Declaration (EPD), NovaBell comunica in modo chiaro e trasparente l'impatto ambientale dell'intero ciclo di vita del prodotto. La dichiarazione, che opera secondo gli standard internazionali ISO 14025 e EN 15804, contribuisce all'ottenimento di crediti per i protocolli di sostenibilità (Es. LEED).

Par la DEP (déclaration environnementale de produit), NovaBell communique de façon claire et transparente l'impact de tout le cycle de vie du produit sur l'environnement. Encadrée par les normes internationales ISO 14025 et EN 15804, cette déclaration contribue à l'acquisition de points de crédit pour les protocoles de durabilité (par ex. LEED).

Mit der Environmental Product Declaration (EPD - Umwelt-Produktdeklaration) stellt NovaBell die Umweltauswirkungen ihrer Produkte durch eine transparente Kommunikation der Ökobilanzen dar. Die Deklaration, die auf den internationalen Normen ISO 14025 und EN 15804 basiert, trägt zur Erlangung von Punkten für die Umsetzung von Nachhaltigkeitsanforderungen (z. B. LEED) bei.

SASO



SASO is the compulsory quality mark for the Saudi Arabia market; it certifies that NovaBell products comply with the relevant standards.

SASO è il marchio di qualità obbligatoriamente richiesto dall'Arabia Saudita; certifica che i prodotti NovaBell sono conformi alle norme pertinenti.

SASO est la certification de qualité exigée par l'Arabie Saoudite, qui atteste que les produits NovaBell sont conformes aux normes en vigueur.

SASO ist das von Saudi-Arabien geforderte Qualitätszeichen; es bescheinigt, dass die NovaBell-Produkte den einschlägigen Bestimmungen entsprechen.

HPD



NovaBell adopts the HPD (Health Product Declaration) standard, an internationally recognised voluntary tool for reporting the chemical composition of products and potential health-related aspects. NovaBell HPDs provide structured, comparable data to support designers and customers and facilitate the documentation required by key sustainable building protocols, including LEED, WELL and Living Building Challenge.

NovaBell adotta lo standard HPD (Health Product Declaration), un strumento volontario riconosciuto a livello internazionale per la rendicontazione della composizione chimica dei prodotti e dei potenziali aspetti legati alla salute. Gli HPD NovaBell forniscono dati strutturati e confrontabili a supporto di progettisti e clienti e facilitano la documentazione richiesta dai principali protocolli di edilizia sostenibile, tra cui LEED, WELL e Living Building Challenge.

NovaBell présente une HPD (Health Product Declaration), c'est-à-dire une autodéclaration sanitaire de produit reconnue à échelle internationale, sur la composition chimique des produits et sur les risques potentiels liés à la santé. Les HPD NovaBell fournissent des données structurées et comparables pour accompagner les concepteurs et les clients, et simplifient la documentation exigée par les principaux protocoles de construction durable, comme LEED, WELL et Living Building Challenge.

NovaBell verwendet den HPD-Standard (Health Product Declaration), ein freiwilliges, international anerkanntes Instrument zur Offenlegung der chemischen Zusammensetzung der Produkte und der potenziellen Auswirkungen auf die Gesundheit. Die Health Product Declarations von NovaBell stellen Planern und Bauherren strukturierte und vergleichbare Daten bereit und erleichtern die Zusammenstellung der notwendigen Dokumentation für die wichtigsten Protokolle des nachhaltigen Bauens wie LEED, WELL und Living Building Challenge.

NovaBell Oversize

Large porcelain stoneware slabs,
a challenge that is already a success.

Lastre in gres porcellanato di grandi dimensioni,
una sfida che è già un successo.

Dalles en grès cérame de grande taille,
un défi qui est déjà un succès.

Großformatige Platten aus Feinsteinzeug
sind heute schon der Erfolg von morgen.

NovaBell's skill in combining technological innovation with exquisite aesthetics has now created leading-edge surfaces of truly impressive size: **120x278 cm in 6 mm thickness.** OVERSIZE slabs are helping to rewrite the standards in the world of materials by responding to the most demanding requirements in a variety of contexts, such as the design and furnishing of bathrooms and kitchens, not to mention traditional use as floor and wall coverings and state-of-the-art applications in architecture as external facades.

La capacità di NovaBell di combinare innovazione tecnologica con estetica di alta qualità si è tradotta in superfici all'avanguardia dalle dimensioni imponenti: **120x278 cm in spessore 6 mm.** Le lastre OVERSIZE contribuiscono a ridefinire gli standard nel mondo dei materiali conquistando le esigenze più elevate in vari ambiti applicativi: nel design e nei complementi d'arredo per bagno e cucina, includendo ovviamente l'utilizzo tradizionale per pareti e pavimenti e nel settore dell'architettura avanzata come le facciate esterne.

La capacité de NovaBell à concilier innovation technologique avec esthétique de haute qualité, se traduit par des surfaces d'avant-garde au format imposant : **120x278 cm de 6 mm d'épaisseur.**

Les dalles OVERSIZE contribuent à redéfinir les normes dans l'univers des matériaux en répondant aux exigences les plus strictes dans les différents domaines d'application : dans le design et dans les accessoires d'ameublement pour salles de bains et cuisines, sans oublier bien évidemment la pose traditionnelle sur murs et sur sols et l'utilisation dans le secteur de l'architecture avancée comme, par exemple, les façades extérieures.

Die Fähigkeit von NovaBell, technologische Innovation mit wertiger Optik zu vereinen, kommt in hochmodernen Platten mit imposanten Abmessungen - **120x278 cm in der Materialstärke 6 mm** - zum Ausdruck.

Die großformatigen Platten der Reihe OVERSIZE definieren die Materialstandards neu und entsprechen den höchsten Anforderungen in diversen Anwendungsbereichen, beginnend bei Design- und Einrichtungs-elementen für Bad und Küche über die klassische Verwendung als Wand- und Bodenbeläge bis hin zu Fassadenverkleidungen in der modernen Architektur.

OVERSIZE
NATURAL-TECH SURFACES



120x278
48"x109½"
6 mm thickness



Easy to clean
Facile da pulire



Acid-resistant
Resiste agli acidi



Thermal shock resistant
Resiste allo shock termico



Moisture resistant
Resistente all'umidità



Scratch and abrasion resistant
Resistente a graffi e abrasioni



UV-resistant
Resiste ai raggi U.V.

NOVABELL LARGE SLABS ENGINEERED TO PERFORM, DESIGNED TO LAST.

GRANDI LASTRE NOVABELL
PENSATE PER LE PRESTAZIONI, CREATE PER DURARE.

GRANDES DALLES NOVABELL
PENSEES POUR ETRE PERFORMANTES, CREEES POUR DURER.

GROSSFORMATE VON NOVABELL
FÜR ZUVERLÄSSIGKEIT GEMACHT, AUF LANGLEBIGKEIT AUSGELEGT.

**3D TRUETECH
SURFACE**

NovaBell slabs are characterized by **3D Truetech Surface technology**, an innovative solution that **enables advanced surface reliefs**, enhancing the visual and tactile characteristics of the reference material.

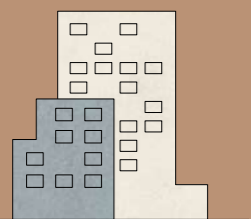
Le lastre NovaBell sono caratterizzate dalla **tecnologia 3D Truetech Surface**, una soluzione innovativa che **consente di ottenere rilievi superficiali avanzati**, esaltando le peculiarità visive e tattili del materiale di ispirazione.

Les dalles NovaBell se caractérisent par la **technologie 3D Truetech Surface**, une solution innovante qui permet **d'obtenir des reliefs de surface avancés**, mettant en valeur les caractéristiques visuelles et tactiles du matériau de référence.

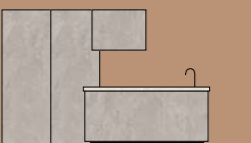
Die NovaBell-Platten zeichnen sich durch die **3D Truetech Surface-Technologie** aus, eine innovative Lösung, die **fortschrittliche Oberflächenreliefs ermöglicht** und die visuellen sowie haptischen Eigenschaften des Referenzmaterials hervorhebt.

THICKNESS
6
MM
OVERSIZE
120x278

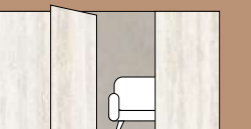
APPLICATIONS



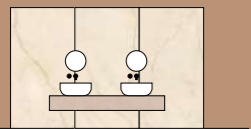
EXTERIOR CLADDING



KITCHEN & TOPS



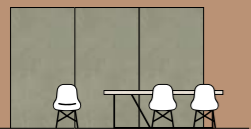
DOORS & INTERIORS



BATHROOM & TOPS



FLOOR & WALLS



DESIGN & FURNISHING



SHELVES & CONSOLE



Design without limits

Unlimited versatility for boundless design.

Versatilità illimitata per un design senza confini.

Polyvalence illimitée pour un design sans frontières.

Vielseitige Produkte für grenzenlose Gestaltungsfreiheit.

Oversize opens the way to new architectural horizons with revolutionary application potentials. Large size and light weight, combined with the outstanding performance of leading-edge porcelain stoneware, make thin large slabs extremely versatile, ideal for floors, internal walls, facades, furnishings and worktops. Oversize redefines the identity of ceramic coverings, transforming them into a surface able to overcome this material's traditional applicational limitations

Oversize spalanca nuovi orizzonti progettuali, dalle possibilità applicative rivoluzionarie. Dimensioni e leggerezza, unite alle straordinarie performance del più evoluto gres porcellanato, rendono le grandi lastre sottili estremamente versatili, ideali per pavimenti, rivestimenti interni, facciate, arredi e piani di lavoro. Oversize ridefinisce la percezione della ceramica, trasformandola in una superficie capace di superare i tradizionali limiti applicativi di questo materiale.

Oversize ouvre grand de nouveaux horizons de conception, aux possibilités d'application révolutionnaires. Dimensions et légèreté, alliées aux performances extraordinaires du grès cérame le plus avancé, rendent les grandes dalles de fine épaisseur extrêmement polyvalentes : l'idéal pour les sols, les revêtements muraux intérieurs, les façades, l'ameublement et les plans de travail. Oversize redéfinit la perception de la céramique, qu'elle transforme en une surface qui parvient à dépasser les limites d'application traditionnelles du matériau.

Oversize eröffnet neue planerische Horizonte mit revolutionären Anwendungsmöglichkeiten. Ihre Abmessungen und ihre Leichtigkeit in Kombination mit den Spitzenleistungen modernsten Feinsteinzeugs machen die dünnen, großformatigen Platten extrem vielseitig einsetzbar, ideal für Bodenbeläge, Wandverkleidungen im Innenbereich, Fassaden, Möbel und Arbeitsplatten. Oversize definiert die Wahrnehmung von Keramik neu und verwandelt sie in eine Oberfläche, die die traditionellen Einschränkungen bei der Anwendung dieses Materials überwindet. Moment voller Eleganz, Komfort und Raffinesse.



BATHROOM SOLUTIONS pag. 78



OVERSIZE TOP 12 MM pag. 86



OUTWALL VENTILATED WALLS pag. 90

8 INNOVATIVE SURFACES



1 - STONECUT Dusk

Three-dimensional surface with controlled relief. Stonecut captures the essence of sculpted material, evoking the precision of the finest stone craftsmanship. Its three-dimensional texture is born from a calibrated and orderly design, interpreting stone as a design surface: regular yet fluid reliefs that interact with light and enhance the material perception of the slab.

Superficie tridimensionale a rilievo controllato. Stonecut restituisce l'essenza della materia scolpita, evocando la precisione delle più raffinate lavorazioni lapidee. La sua texture tridimensionale nasce da un disegno calibrato e ordinato, che interpreta la pietra come superficie progettuale: rilievi regolari ma non rigidi, capaci di dialogare con la luce e amplificare la percezione materica della lastra.

Surface tridimensionnelle à relief contrôlé. Stonecut restitue l'essence de la matière sculptée, en évoquant la précision des plus raffinés travaux de la pierre. Sa texture tridimensionnelle naît d'un dessin calibré et ordonné, qui interprète la pierre comme une surface de projet : des reliefs réguliers mais non rigides, capables de dialoguer avec la lumière et d'amplifier la perception matérielle de la dalle.

Dreidimensionale Oberfläche mit kontrolliertem Relief. Stonecut bringt das Wesen des bearbeiteten Materials zum Ausdruck und erinnert an die Präzision feinsten Steinmetzarbeiten. Seine dreidimensionale Textur entsteht aus einem ausgewogenen, geordneten Design, das Stein als gestaltbare Oberfläche interpretiert: regelmäßige, aber nicht starre Reliefs, die mit dem Licht spielen und die materielle Wahrnehmung der Platte verstärken.



2 - DRAW Dusk - Thermae Verso

Engraved stroke, light visual rhythm. A regular and subtle texture, like a drawn line on the material. The relief follows an orderly yet fluid rhythm, ideal for vertical walls seeking elegant graphic character and visual presence.

Tratto inciso, ritmo visivo leggero. Texture regolare e sottile, come un tratto disegnato sulla materia. Il rilievo segue un ritmo ordinato ma non rigido, ideale per pareti verticali che vogliono trasmettere grafismo elegante e presenza visiva.

Trait gravé, rythme visuel léger. Une texture régulière et subtile, comme un trait dessiné sur la matière. Le relief suit un rythme ordonné mais non rigide, idéal pour les murs verticaux qui souhaitent exprimer un graphisme élégant et une présence visuelle.

Eingravierte Linie, leichter visueller Rhythmus. Regelmäßige und feine Textur, wie eine gezeichnete Linie im Material. Das Relief folgt einem geordneten, aber nicht starren Rhythmus – ideal für vertikale Wände mit elegantem grafischem Ausdruck und starker visueller Präsenz.



3 - A SPACCO Deepstone



4 - NATURAL RIFT Atelier - Thermae Verso



5 - HONED RIFT Thermae Verso



6 - NATURAL TEXTURED Open - Landstone - Canvè

3 - A SPACCO
Inspired by the "split" finish typical of natural slate. The structure carved into the slab has a bevelled profile and subtle variation, creating a soft-touch surface.

Ispirato alla finitura "a spacco" tipica dell'ardesia naturale. La struttura scolpita sulla lastra ha un profilo smussato e un andamento delicato, lasciando la superficie morbida al tatto.

Inspiré de la finition « clivée » typique de l'ardoise naturelle. La structure sculptée sur la dalle affiche un profil arrondi et un développement délicat, en laissant la surface douce au toucher.

Inspiriert von der typischen „Spaltoberfläche“ natürlichen Schiefersteins. Das Relief der Platte mit weichem Profil und sanfter Linienführung besticht mit einer weichen Haptik.

4 - NATURAL RIFT
3D surface with synchronized veins, creating a deep and natural effect.

Superficie 3D con venature sincronizzate, che crea un effetto profondo e naturale.

Surface 3D avec veines synchronisées, créant un effet profond et naturel.

3D-Oberfläche mit synchronisierten Adern, die einen tiefen und natürlichen Effekt erzeugt.

5 - HONED RIFT
3D surface with relief inspired by natural irregularities, enhanced by the honed finish.

Superficie 3D con rilievo ispirato alle irregolarità naturali, enfatizzato dalla finitura levigata.

Surface 3D avec relief inspiré des irrégularités naturelles, mis en valeur par la finition brossée.

3D-Oberfläche mit Relief, inspiriert von natürlichen Unregelmäßigkeiten, verstärkt durch die geschliffene Oberfläche.

6 - NATURAL TEXTURED
3D structured surface with tactile reliefs that offer a unique and material effect.

Superficie 3D strutturata, con rilievi tattili che offrono una resa unica e materica.

Surface 3D structurée, avec des reliefs tactiles offrant un effet unique et matériel.

3D-strukturierte Oberfläche mit taktilen Reliefs, die einen einzigartigen und materiellen Effekt bieten.

7 - NATURAL
Soft to the touch, with depth and naturalness. Texture morbida al tatto che unisce profondità e naturalezza.

Texture douce au toucher, alliant profondeur et naturalité.

Weiche und angenehme Haptik, mit tiefer und natürlicher Wirkung.

8 - POLISHED
Smooth and polished surface that amplifies light and enhances details.

Superficie luminosa e levigata, che amplifica la luce e esalta i dettagli.

Surface lisse et polie, qui amplifie la lumière et met en valeur les détails.

Glatte und polierte Oberfläche, die das Licht verstärkt und Details hervorhebt.



NATURAL Glow - Khroma - Nordic Wood



POLISHED Atelier

DUSK



120x278 - 48"x109½" 01 DSK LA18 Moon 1145
120x278 - 48"x109½" 01 DSK LA38 Moon Draw 1155
120x278 - 48"x109½" 01 DSK LA14 Dune 1145
120x278 - 48"x109½" 01 DSK LA34 Dune Draw 1155
120x278 - 48"x109½" 01 DSK LA11 Haze 1145

CANVÈ



120x278 - 48"x109½" 01 CNV LA18 Craie 1145
120x278 - 48"x109½" 01 CNV LA14 Sable 1145

DEEPSTONE



120x278 - 48"x109½" 01 DPS LA18 Lunar 1140
120x278 - 48"x109½" 01 DPS LA14 Sand 1140
120x278 - 48"x109½" 01 DPS LA11 Iron 1140
120x278 - 48"x109½" 01 DPS LA19 Graphite 1140

LANDSTONE



120x278 - 48"x109½" 01 LST LA18 Raw White 1140
120x278 - 48"x109½" 01 LST LA14 Clay 1140

KHROMA



120x278 - 48"x109½" 01 KRM LA17 Ottanio 1140
120x278 - 48"x109½" 01 KRM LA18 Talco 1140
120x278 - 48"x109½" 01 KRM LA14 Avorio 1140
120x278 - 48"x109½" 01 KRM LA13 Corda 1140
120x278 - 48"x109½" 01 KRM LA01 Rammed W1 Talco 1140
120x278 - 48"x109½" 01 KRM LA02 Rammed W2 Avorio 1140
120x278 - 48"x109½" 01 KRM LA03 Rammed W3 Corda 1140

ATELIER



120x278 - 48"x109½" 01 ATL LA15R Cozy Marfil Nat. Rift 1145
120x278 - 48"x109½" 01 ATL LA14R C. Gold Nat. Rift 1145
120x278 - 48"x109½" 01 ATL LA13R C. Grey Nat. Rift 1145
120x278 - 48"x109½" 01 ATL LA11R S. Capraia Nat. Rift 1145
120x278 - 48"x109½" 01 ATL LA12R C. Dolomia Nat. Rift 1145
120x278 - 48"x109½" 01 ATL LA16R Shade River Nat. Rift 1145
120x278 - 48"x109½" 01 ATL LA15L Cozy Marfil Polished 1170
120x278 - 48"x109½" 01 ATL LA14L C. Gold Polished 1170
120x278 - 48"x109½" 01 ATL LA13L C. Grey Polished 1170
120x278 - 48"x109½" 01 ATL LA11L S. Capraia Polished 1170
120x278 - 48"x109½" 01 ATL LA12L C. Dolomia Polished 1170
120x278 - 48"x109½" 01 ATL LA16L Shade River Polished 1170

GLOW



120x278 - 48"x109½" 01 GLW LA17 Moss 1140
120x278 - 48"x109½" 01 GLW LA11 Shark 1140
120x278 - 48"x109½" 01 GLW LA18 Silk 1140
120x278 - 48"x109½" 01 GLW LA16 Powder 1140
120x278 - 48"x109½" 01 GLW LA14 Sand 1140

NORDIC WOOD



120x278 - 48"x109½" 01 NDW LA13 Bacchette Blonde 1140

THERMAE VERSO



120x278 - 48"x109½" 01 TRV LA18R T. White Natural Rift 1145
120x278 - 48"x109½" 01 TRV LA16R T. Classic Natural Rift 1145
120x278 - 48"x109½" 01 TRV LA38 T. White Draw 1155
120x278 - 48"x109½" 01 TRV LA16S T. Classic Honed Rift 1170
120x278 - 48"x109½" 01 TRV LA36 T. Classic Draw 1155

OPEN



120x278 - 48"x109½" 01 OP LA10 Avorio 1140
120x278 - 48"x109½" 01 OP LA13 Avana 1140
120x278 - 48"x109½" 01 OP LA15 Tortora 1140
120x278 - 48"x109½" 01 OP LA11 Grigio 1140



DUSK MOON

INNOVATIVE SURFACES

STONECUT TEXTURE:

Three-dimensional surface with controlled relief. Stonecut captures the essence of sculpted material, evoking the precision of the finest stone craftsmanship. Superficie tridimensionale a rilievo controllato. Stonecut restituisce l'essenza della materia scolpita, evocando la precisione delle più raffinate lavorazioni lapidee. Surface tridimensionnelle à relief contrôlé. Stonecut restitue l'essence de la matière sculptée, en évoquant la précision des plus raffinés travaux de la pierre. Dreidimensionale Oberfläche mit kontrolliertem Relief. Stonecut bringt das Wesen des bearbeiteten Materials zum Ausdruck und erinnert an die Präzision feinsten Steinmetzarbeiten.



6mm



120x278 - 48"x109½"
DSK LA18 Moon



9mm



120x120 - 48"x48"
DSK 188R Moon



TECHNICAL
FEATURES
6 - 9 MM



EXPLORE THE
COLLECTION





DUSK DUNE

INNOVATIVE SURFACES

STONECUT TEXTURE:

Three-dimensional surface with controlled relief. Stonecut captures the essence of sculpted material, evoking the precision of the finest stone craftsmanship.
 Superficie tridimensionale a rilievo controllato. Stonecut restituisce l'essenza della materia scolpita, evocando la precisione delle più raffinate lavorazioni lapidee.
 Surface tridimensionnelle à relief contrôlé. Stonecut restitue l'essence de la matière sculptée, en évoquant la précision des plus raffinés travaux de la pierre.
 Dreidimensionale Oberfläche mit kontrolliertem Relief. Stonecut bringt das Wesen des bearbeiteten Materials zum Ausdruck und erinnert an die Präzision feinsten Steinmetzarbeiten.



V3



09315
PORCELAIN
TRUS



HD



GREEN CERAMIC

6mm



120x278 - 48"x109½"
DSK LA14 Dune

01
1145

9mm




120x120 - 48"x48"
DSK 184R Dune

02
1115



TECHNICAL
FEATURES
6 - 9 MM



EXPLORE THE
COLLECTION



STONECUT



DUSK HAZE

INNOVATIVE SURFACES

STONECUT TEXTURE:

Three-dimensional surface with controlled relief. Stonecut captures the essence of sculpted material, evoking the precision of the finest stone craftsmanship. Superficie tridimensionale a rilievo controllato. Stonecut restituisce l'essenza della materia scolpita, evocando la precisione delle più raffinate lavorazioni lapidee. Surface tridimensionnelle à relief contrôlé. Stonecut restitue l'essence de la matière sculptée, en évoquant la précision des plus raffinés travaux de la pierre. Dreidimensionale Oberfläche mit kontrolliertem Relief. Stonecut bringt das Wesen des bearbeiteten Materials zum Ausdruck und erinnert an die Präzision feinsten Steinmetzarbeiten.



V3



09315

POREGLASS

TELS



HIGH DEFINITION



6mm




120x278 - 48"x109½"
DSK LA11 Haze

01

1145

9mm



120x120 - 48"x48"
DSK 181R Haze

02

1115



TECHNICAL
FEATURES
6 - 9 MM



EXPLORE THE
COLLECTION



DUSK DRAW MOON

DUSK DRAW DUNE




09315
PORCELAIN
TILES



INNOVATIVE SURFACES 3D SURFTECH

DRAW TEXTURE:
Engraved stroke, light visual rhythm.
A regular and subtle texture,
like a drawn line on the material.
Tratto inciso, ritmo visivo leggero.
Texture regolare e sottile, come un tratto
disegnato sulla materia.
Trait gravé, rythme visuel léger.
Une texture régulière et subtile,
comme un trait dessiné sur la matière.
Eingravierte Linie, leichter visueller Rhythmus.
Regelmäßige und feine Textur, wie eine
gezeichnete Linie im Material.


6mm



120x278 - 48"x109 1/2"
DSK LA38 Moon Draw 01
DSK LA48 Dune Draw 1155



TECHNICAL
FEATURES
6 - 9 MM



A SPACCO

DEEPSTONE LUNAR



V3



09315
PORCELAIN
TILES



HD



3D TRUETECH
SURFACE

INNOVATIVE SURFACES

A SPACCO:

Effetti di rilievo al tatto, ispirati alla texture naturale dell'ardesia.
Noticeable relief effects inspired by the "split" finish typical of natural slate.
Remarquables effets de relief inspirés de la finition « clivée » typique de l'ardoise naturelle.
Eine deutliche Reliefoptik auf, die von der typischen „Spaltoberfläche“ natürlichen Schiefersteins inspiriert ist.

12mm



162x324 - 63"x126"
DPS LA28 Lunar
Non Rettificato

01
2010



TECHNICAL
FEATURES
12 MM

6mm



120x278 - 48"x109½"
DPS LA18 Lunar

01
1140

9mm



120x120 - 48"x48"
DPS 188R Lunar

02
1110



TECHNICAL
FEATURES
6 - 9 MM



EXPLORE THE
COLLECTION





A SPACCO

DEEPSTONE SAND

INNOVATIVE SURFACES

A SPACCO:
 Effetti di rilievo al tatto, ispirati alla texture naturale dell'ardesia.
 Noticeable relief effects inspired by the "split" finish typical of natural slate.
 Remarquables effets de relief inspirés de la finition « clivée » typique de l'ardoise naturelle.
 Eine deutliche Reliefoptik auf, die von der typischen „Spaltoberfläche“ natürlichen Schiefersteins inspiriert ist.



V3



6mm



120x278 - 48"x109 1/2"
 DPS LA14 Sand



01
 1140

9mm



120x120 - 48"x48"
 DPS 184R Sand



02
 1110



TECHNICAL
 FEATURES
 6 - 9 MM



EXPLORE THE
 COLLECTION





A SPACCO

DEEPSTONE IRON

INNOVATIVE SURFACES

A SPACCO:
 Effetti di rilievo al tatto, ispirati alla texture naturale dell'ardesia.
 Noticeable relief effects inspired by the "split" finish typical of natural slate.
 Remarquables effets de relief inspirés de la finition « clivée » typique de l'ardoise naturelle.
 Eine deutliche Reliefoptik auf, die von der typischen „Spaltoberfläche“ natürlichen Schiefersteins inspiriert ist.



V3



6mm



120x278 - 48"x109 1/2"
 DPS LA11 Iron



9mm



120x120 - 48"x48"
 DPS 181R Iron



TECHNICAL
 FEATURES
 6 - 9 MM



EXPLORE THE
 COLLECTION



A SPACCO

DEEPSTONE GRAPHITE



V3



09315 PORCELAIN TRUS



HD



3D TRUETECH SURFACE

INNOVATIVE SURFACES

A SPACCO:

Effetti di rilievo al tatto, ispirati alla texture naturale dell'ardesia.
 Noticeable relief effects inspired by the "split" finish typical of natural slate.
 Remarquables effets de relief inspirés de la finition « clivée » typique de l'ardoise naturelle.
 Eine deutliche Reliefoptik auf, die von der typischen „Spaltoberfläche“ natürlichen Schiefersteins inspiriert ist.

12mm



162x324 - 63"x126"
 DPS LA29 Graphite
 Non Rettificato

01
 2010



TECHNICAL FEATURES
 12 MM

6mm



120x278 - 48"x109½"
 DPS LA19 Graphite

01
 1140

9mm



120x120 - 48"x48"
 DPS 189R Graphite

02
 1110



TECHNICAL FEATURES
 6 - 9 MM



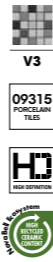
EXPLORE THE COLLECTION



NATURAL TEXTURED

LANDSTONE RAW WHITE

INNOVATIVE SURFACES
NATURAL TEXTURED:
 3D structured surface with tactile reliefs that offer a unique and material effect.
 Superficie 3D strutturata, con rilievi tattili che offrono una resa unica e materica.
 Surface 3D structurée, avec des reliefs tactiles offrant un effet unique et matériel.
 3D-strukturierte Oberfläche mit taktilen Reliefs, die einen einzigartigen und materiellen Effekt bieten.



12mm



162x324 - 63"x126"
 LST LA28 Raw White
 Non Rettificato 01 2010



TECHNICAL
 FEATURES
 12 MM

6mm



120x278 - 48"x109½"
 LST LA18 Raw White 01 1140

9mm



120x120 - 48"x48"
 LST 188R Raw White 02 1110



TECHNICAL
 FEATURES
 6 - 9 MM



EXPLORE THE
 COLLECTION



NATURAL TEXTURED

LANDSTONE CLAY

INNOVATIVE SURFACES

NATURAL TEXTURED:
3D structured surface with tactile reliefs that offer a unique and material effect.
Superficie 3D strutturata, con rilievi tattili che offrono una resa unica e materica.
Surface 3D structurée, avec des reliefs tactiles offrant un effet unique et matériel.
3D-strukturierte Oberfläche mit taktilen Reliefs, die einen einzigartigen und materiellen Effekt bieten.



12mm



162x324 - 63"x126"
LST LA24 Clay
Non Rettificato



TECHNICAL
FEATURES
12 MM

6mm



120x278 - 48"x109½"
LST LA14 Clay



TECHNICAL
FEATURES
6 - 9 MM


9mm




120x120 - 48"x48"
LST 184R Clay



EXPLORE THE
COLLECTION





ATELIER CALACATTA GREY



INNOVATIVE SURFACES



NATURAL RIFT:
3D surface with synchronized veins, creating a deep and natural effect.
Superficie 3D con venature sincronizzate, che crea un effetto profondo e naturale.
Surface 3D avec veines synchronisées, créant un effet profond et naturel.
3D-Oberfläche mit synchronisierten Adern, die einen tiefen und natürlichen Effekt erzeugt.

POLISHED:
Smooth and polished surface that amplifies light and enhances details.
Superficie luminosa e levigata, che amplifica la luce e esalta i dettagli.
Surface lisse et polie, qui amplifie la lumière et met en valeur les détails.
Glatte und polierte Oberfläche, die das Licht verstärkt und Details hervorhebt.



120x278 cm
VENA CONTINUA / CONTINUOUS VEINING
INFINITE GRAPHIC CYCLE



Prodotte in 4 diverse grafiche, confezionate in modo casuale.
Sequenza grafica a vena continua: disponibile su richiesta, con supplemento di prezzo.

Manufactured in 4 different graphic designs, randomly selected and packed.
Continuous vein graphic sequence: available on request, with price supplement.

Produit en 4 graphismes différents, assemblés et emballés de manière aléatoire.
Séquence graphique à veinage continu : disponible sur demande, avec supplément de prix.

In 4 unterschiedlichen Dekoren gefertigt, zufällig kombiniert und verpackt.
Grafische sequenz mit durchgehender maserung: auf anfrage erhältlich, gegen aufpreis.

6mm



120x278 - 48"x109 1/2"
ATL LA13R Calacatta Grey Natural Rift
ATL LA13L Calacatta Grey Polished
4 grafiche / 4 graphics loop

01
1145
1170

9mm



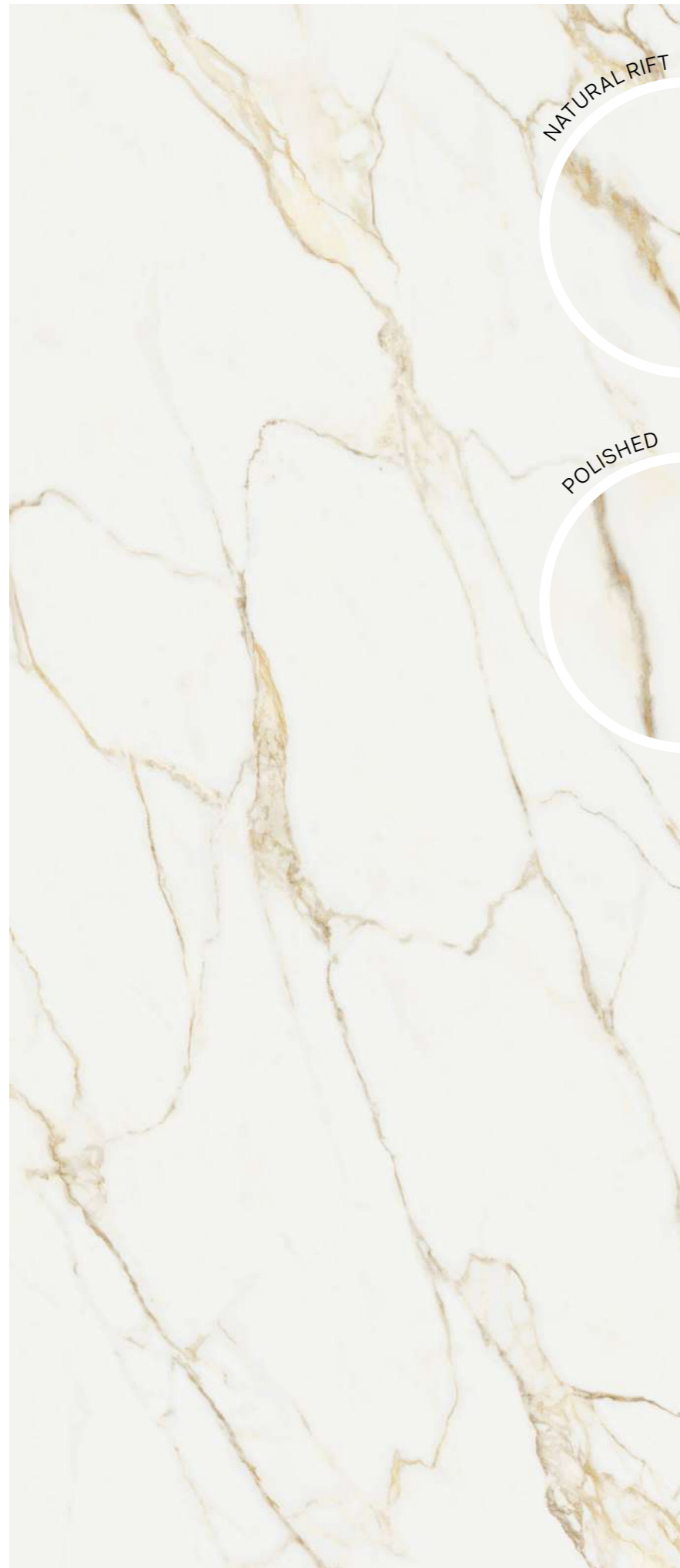
120x120 - 48"x48"
ATL 183RT Calacatta Grey Natural Rift
ATL 183LR Calacatta Grey Polished

02 1120
01 1140



TECHNICAL
FEATURES
6 - 9 MM





ATELIER CALACATTA GOLD



3D SURFACETECH SURFACE

INNOVATIVE SURFACES

NATURAL RIFT:
3D surface with synchronized veins, creating a deep and natural effect.
Superficie 3D con venature sincronizzate, che crea un effetto profondo e naturale.
Surface 3D avec veines synchronisées, créant un effet profond et naturel.
3D-Oberfläche mit synchronisierten Adern, die einen tiefen und natürlichen Effekt erzeugt.

POLISHED:
Smooth and polished surface that amplifies light and enhances details.
Superficie luminosa e levigata, che amplifica la luce e esalta i dettagli.
Surface lisse et polie, qui amplifie la lumière et met en valeur les détails.
Glatte und polierte Oberfläche, die das Licht verstärkt und Details hervorhebt.



120x278 cm
VENA CONTINUA / CONTINUOUS VEINING
INFINITE GRAPHIC CYCLE



Prodotte in 4 diverse grafiche, confezionate in modo casuale.
Sequenza grafica a vena continua: disponibile su richiesta, con supplemento di prezzo.

Manufactured in 4 different graphic designs, randomly selected and packed.
Continuous vein graphic sequence: available on request, with price supplement.

Produit en 4 graphismes différents, assemblés et emballés de manière aléatoire.
Séquence graphique à veinage continu : disponible sur demande, avec supplément de prix.

In 4 unterschiedlichen Dekoren gefertigt, zufällig kombiniert und verpackt.
Grafische sequenz mit durchgehender maserung: auf anfrage erhältlich, gegen aufpreis.

6mm



120x278 - 48"x109 1/2"
ATL LA14R Calacatta Gold Natural Rift 01 1145
ATL LA14L Calacatta Gold Polished 01 1170
4 grafiche / 4 graphics loop

9mm



120x120 - 48"x48"
ATL 184RT Calacatta Gold Natural Rift 02 1120
ATL 184LR Calacatta Gold Polished 01 1140




TECHNICAL
FEATURES
6 - 9 MM



EXPLORE THE
COLLECTION





ATELIER COZY MARFIL



3D SURFTECH SURFACE

INNOVATIVE SURFACES

NATURAL RIFT:
3D surface with synchronized veins, creating a deep and natural effect.
Superficie 3D con venature sincronizzate, che crea un effetto profondo e naturale.
Surface 3D avec veines synchronisées, créant un effet profond et naturel.
3D-Oberfläche mit synchronisierten Adern, die einen tiefen und natürlichen Effekt erzeugt.

POLISHED:
Smooth and polished surface that amplifies light and enhances details.
Superficie luminosa e levigata, che amplifica la luce e esalta i dettagli.
Surface lisse et polie, qui amplifie la lumière et met en valeur les détails.
Glatte und polierte Oberfläche, die das Licht verstärkt und Details hervorhebt.

6mm



120x278 - 48"x109½"
ATL LA15R Cozy Marfil Natural Rift
ATL LA15L Cozy Marfil Polished
4 grafiche / 4 graphics

01 1145
02 1170

9mm



120x120 - 48"x48"
ATL 185RT Cozy Marfil Natural Rift
ATL 185LR Cozy Marfil Polished

02 1120
01 1140



TECHNICAL
FEATURES
6 - 9 MM

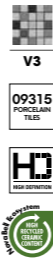


EXPLORE THE
COLLECTION





ATELIER SHADE RIVER



3D SURFACETECH SURFACE

INNOVATIVE SURFACES

NATURAL RIFT:
3D surface with synchronized veins, creating a deep and natural effect.
Superficie 3D con venature sincronizzate, che crea un effetto profondo e naturale.
Surface 3D avec veines synchronisées, créant un effet profond et naturel.
3D-Oberfläche mit synchronisierten Adern, die einen tiefen und natürlichen Effekt erzeugt.

POLISHED:
Smooth and polished surface that amplifies light and enhances details.
Superficie luminosa e levigata, che amplifica la luce e esalta i dettagli.
Surface lisse et polie, qui amplifie la lumière et met en valeur les détails.
Glatte und polierte Oberfläche, die das Licht verstärkt und Details hervorhebt.



120x278 cm
VENA CONTINUA / CONTINUOUS VEINING
INFINITE GRAPHIC CYCLE



Prodotte in 4 diverse grafiche, confezionate in modo casuale.
Sequenza grafica a vena continua: disponibile su richiesta, con supplemento di prezzo.

Manufactured in 4 different graphic designs, randomly selected and packed.
Continuous vein graphic sequence: available on request, with price supplement.

Produit en 4 graphismes différents, assemblés et emballés de manière aléatoire.
Séquence graphique à veinage continu : disponible sur demande, avec supplément de prix.

In 4 unterschiedlichen Dekoren gefertigt, zufällig kombiniert und verpackt.
Grafische sequenz mit durchgehender maserung: auf anfrage erhältlich, gegen aufpreis.

6mm



120x278 - 48"x109½"
ATL LA16R Shade River Natural Rift
ATL LA16L Shade River Polished
4 grafiche / 4 graphics loop

01 1145 1170

9mm



120x120 - 48"x48"
ATL 186RT Shade River Natural Rift
ATL 186LR Shade River Polished

02 1120 01 1140



TECHNICAL
FEATURES
6 - 9 MM



EXPLORE THE
COLLECTION





ATELIER SUPREME CAPRAIA



INNOVATIVE SURFACES



NATURAL RIFT:
3D surface with synchronized veins, creating a deep and natural effect.
Superficie 3D con venature sincronizzate, che crea un effetto profondo e naturale.
Surface 3D avec veines synchronisées, créant un effet profond et naturel.
3D-Oberfläche mit synchronisierten Adern, die einen tiefen und natürlichen Effekt erzeugt.

POLISHED:
Smooth and polished surface that amplifies light and enhances details.
Superficie luminosa e levigata, che amplifica la luce e esalta i dettagli.
Surface lisse et polie, qui amplifie la lumière et met en valeur les détails.
Glatte und polierte Oberfläche, die das Licht verstärkt und Details hervorhebt.



120x278 cm
VENA CONTINUA / CONTINUOUS VEINING
INFINITE GRAPHIC CYCLE



Prodotte in 4 diverse grafiche, confezionate in modo casuale.
Sequenza grafica a vena continua: disponibile su richiesta, con supplemento di prezzo.

Manufactured in 4 different graphic designs, randomly selected and packed.
Continuous vein graphic sequence: available on request, with price supplement.

Produit en 4 graphismes différents, assemblés et emballés de manière aléatoire.
Séquence graphique à veinage continu : disponible sur demande, avec supplément de prix.

In 4 unterschiedlichen Dekoren gefertigt, zufällig kombiniert und verpackt.
Grafische sequenz mit durchgehender maserung: auf anfrage erhältlich, gegen aufpreis.

6mm



120x278 - 48"x109 1/2"
ATL LA11R Supreme Capraia Natural Rift 01 1145
ATL LA11L Supreme Capraia Polished 01 1170
4 grafiche / 4 graphics loop

9mm




120x120 - 48"x48"
ATL 181RT Supreme Capraia Natural Rift 02 1120
ATL 181LR Supreme Capraia Polished 01 1140



TECHNICAL
FEATURES
6 - 9 MM



EXPLORE THE
COLLECTION





NATURAL RIFT

POLISHED

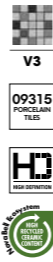
ATELIER CRYSTAL DOLOMIA

INNOVATIVE SURFACES



NATURAL RIFT:
3D surface with synchronized veins, creating a deep and natural effect.
Superficie 3D con venature sincronizzate, che crea un effetto profondo e naturale.
Surface 3D avec veines synchronisées, créant un effet profond et naturel.
3D-Oberfläche mit synchronisierten Adern, die einen tiefen und natürlichen Effekt erzeugt.

POLISHED:
Smooth and polished surface that amplifies light and enhances details.
Superficie luminosa e levigata, che amplifica la luce e esalta i dettagli.
Surface lisse et polie, qui amplifie la lumière et met en valeur les détails.
Glatte und polierte Oberfläche, die das Licht verstärkt und Details hervorhebt.



6mm



120x278 - 48"x109 1/2"
ATL LA12R Crystal Dolomia Natural Rift
ATL LA12L Crystal Dolomia Polished
4 grafiche / 4 graphics




TECHNICAL
FEATURES
6 - 9 MM



EXPLORE THE
COLLECTION





THERMAE VERSO TRAVERTINO WHITE



INNOVATIVE SURFACES



NATURAL RIFT:
3D surface with synchronized veins, creating a deep and natural effect.
Superficie 3D con venature sincronizzate, che crea un effetto profondo e naturale.
Surface 3D avec veines synchronisées, créant un effet profond et naturel.
3D-Oberfläche mit synchronisierten Adern, die einen tiefen und natürlichen Effekt erzeugt.

HONED RIFT:
3D surface with relief inspired by natural irregularities, enhanced by the honed finish.
Superficie 3D con rilievo ispirato alle irregolarità naturali, enfatizzato dalla finitura levigata.
Surface 3D avec relief inspiré des irrégularités naturelles, mis en valeur par la finition brossée.
3D-Oberfläche mit Relief, inspiriert von natürlichen Unregelmäßigkeiten, verstärkt durch die geschliffene Oberfläche.

12mm



162x324 - 63"x126"
TRV LA28 Travertino White Natural Rift
Non Rettificato



TECHNICAL
FEATURES
12 MM

6mm




120x278 - 48"x109½"
TRV LA18R Travertino White Natural Rift
TRV LA18S Travertino White Honed Rift



TECHNICAL
FEATURES
6 - 9 MM





THERMAE VERSO TRAVERTINO CLASSIC



INNOVATIVE SURFACES

NATURAL RIFT:
3D surface with synchronized veins, creating a deep and natural effect.
Superficie 3D con venature sincronizzate, che crea un effetto profondo e naturale.
Surface 3D avec veines synchronisées, créant un effet profond et naturel.
3D-Oberfläche mit synchronisierten Adern, die einen tiefen und natürlichen Effekt erzeugt.

HONED RIFT:
3D surface with relief inspired by natural irregularities, enhanced by the honed finish.
Superficie 3D con rilievo ispirato alle irregolarità naturali, enfatizzato dalla finitura levigata.
Surface 3D avec relief inspiré des irrégularités naturelles, mis en valeur par la finition brossée.
3D-Oberfläche mit Relief, inspiriert von natürlichen Unregelmäßigkeiten, verstärkt durch die geschliffene Oberfläche.

12mm



162x324 - 63"x126"
TRV LA26 Travertino Classic Natural Rift
Non Rettificato



TECHNICAL
FEATURES
12 MM

6mm



120x278 - 48"x109½"
TRV LA16R Travertino Classic Natural Rift
TRV LA16S Travertino Classic Honed Rift



TECHNICAL
FEATURES
6 - 9 MM



THERMAE VERSO TRAVERTINO CLASSIC DRAW



THERMAE VERSO TRAVERTINO WHITE DRAW



V3


09315
PORCELAIN
TILES



INNOVATIVE SURFACES **3D SURFTECH**

DRAW TEXTURE:
Engraved stroke, light visual rhythm.
A regular and subtle texture,
like a drawn line on the material.
Tratto inciso, ritmo visivo leggero.
Texture regolare e sottile, come un tratto
disegnato sulla materia.
Trait gravé, rythme visuel léger.
Une texture régulière et subtile,
comme un trait dessiné sur la matière.
Eingravierte Linie, leichter visueller Rhythmus.
Regelmäßige und feine Textur, wie eine
gezeichnete Linie im Material.

6mm




120x278 - 48"x109 1/2"
TRV LA38 T. White Draw 01
TRV LA36 T. Classic Draw 1155



TECHNICAL
FEATURES
6 - 9 MM



EXPLORE THE
COLLECTION



NATURAL TEXTURED

CANVÈ CRAIE

INNOVATIVE SURFACES

NATURAL TEXTURED:
3D structured surface with tactile reliefs that offer a unique and material effect.
Superficie 3D strutturata, con rilievi tattili che offrono una resa unica e materica.
Surface 3D structurée, avec des reliefs tactiles offrant un effet unique et matériel.
3D-strukturierte Oberfläche mit taktilen Reliefs, die einen einzigartigen und materiellen Effekt bieten.



V3



09315
PORCELAIN
TRUS



HD



GREEN CERAMIC

6mm



120x278 - 48"x109 1/2"
CNV LA18 Craie

01
1145

9mm



120x120 - 48"x48"
CNV 188R Craie

02
1120



TECHNICAL
FEATURES
6 - 9 MM



EXPLORE THE
COLLECTION



NATURAL TEXTURED

CANVÈ SABLE

INNOVATIVE SURFACES

NATURAL TEXTURED:
3D structured surface with tactile reliefs that offer a unique and material effect.
Superficie 3D strutturata, con rilievi tattili che offrono una resa unica e materica.
Surface 3D structurée, avec des reliefs tactiles offrant un effet unique et matériel.
3D-strukturierte Oberfläche mit taktilen Reliefs, die einen einzigartigen und materiellen Effekt bieten.

3D TRUETECH SURFACE



V3

09315
PORCELAIN
TESS



HD



6mm



120x278 - 48"x109½"
CNV LA14 Sable

01
1145

9mm



120x120 - 48"x48"
CNV 184R Sable

02
1120



TECHNICAL
FEATURES
6 - 9 MM



EXPLORE THE
COLLECTION





GLOW MOSS



INNOVATIVE SURFACES

NATURAL:
Soft to the touch, with depth and naturalness.
Texture morbida al tatto che unisce profondità e naturalezza.
Texture douce au toucher, alliant profondeur et naturalité.
Weiche und angenehme Haptik, mit tiefer und natürlicher Wirkung.



6mm



120x278 - 48"x109 1/2"
GLW LA17 Moss  01  1140



TECHNICAL
FEATURES
6 - 9 MM



EXPLORE THE
COLLECTION





GLOW SHARK

INNOVATIVE SURFACES

NATURAL:
Soft to the touch, with depth and naturalness.
Texture morbida al tatto che unisce profondità e naturalezza.
Texture douce au toucher, alliant profondeur et naturalité.
Weiche und angenehme Haptik, mit tiefer und natürlicher Wirkung.



6mm



120x278 - 48"x109 1/2"
GLW LA11 Shark 01 1140

9mm



120x120 - 48"x48"
GLW 181R Shark Naturale 02 1110
GLW 181AS Shark Antislip 1110




TECHNICAL FEATURES
6 - 9 MM



EXPLORE THE COLLECTION





GLOW SILK

INNOVATIVE SURFACES

NATURAL:

Soft to the touch, with depth and naturalness.
Texture morbida al tatto che unisce profondità e naturalezza.
Texture douce au toucher, alliant profondeur et naturalité.
Weiche und angenehme Haptik, mit tiefer und natürlicher Wirkung.



V2



EXPLORE THE
COLLECTION

6mm



120x278 - 48"x109 1/2"
GLW LA18 Silk



9mm



120x120 - 48"x48"
GLW 188R Silk Naturale
GLW 188AS Silk Antislip



TECHNICAL
FEATURES
6 - 9 MM





GLOW POWDER

INNOVATIVE SURFACES

NATURAL:
Soft to the touch, with depth and naturalness.
Texture morbida al tatto che unisce profondità e naturalezza.
Texture douce au toucher, alliant profondeur et naturalité.
Weiche und angenehme Haptik, mit tiefer und natürlicher Wirkung.



6mm



120x278 - 48"x109 1/2"
GLW LA16 Powder **01**
1140

9mm




120x120 - 48"x48"
GLW 186R Powder **02**
1110



TECHNICAL
FEATURES
6 - 9 MM



EXPLORE THE
COLLECTION



GLOW SAND

INNOVATIVE SURFACES

NATURAL:
 Soft to the touch, with depth and naturalness.
 Texture morbida al tatto che unisce profondità e naturalezza.
 Texture douce au toucher, alliant profondeur et naturalité.
 Weiche und angenehme Haptik, mit tiefer und natürlicher Wirkung.



6mm



120x278 - 48"x109½"
 GLW LA14 Sand 01 1140

9mm




120x120 - 48"x48"
 GLW 184R Sand Naturale 02 1110
 GLW 184AS Sand Antislip 1110



TECHNICAL
 FEATURES
 6 - 9 MM





KHROMA OTTANIO

INNOVATIVE SURFACES

NATURAL:
Soft to the touch, with depth and naturalness.
Texture morbida al tatto che unisce profondità e naturalezza.
Texture douce au toucher, alliant profondeur et naturalité.
Weiche und angenehme Haptik, mit tiefer und natürlicher Wirkung.



6mm



120x278 - 48"x109½"
KRM LA17 Ottanio 01
1140


9mm



120x120 - 48"x48"
KRM 187R Ottanio 02
1110



TECHNICAL
FEATURES
6 - 9 MM





KHROMA TALCO

INNOVATIVE SURFACES

NATURAL:
Soft to the touch, with depth and naturalness.
Texture morbida al tatto che unisce profondità e naturalezza.
Texture douce au toucher, alliant profondeur et naturalité.
Weiche und angenehme Haptik, mit tiefer und natürlicher Wirkung.



6mm



120x278 - 48"x109½"
KRM LA18 Talco

01
1140

9mm



120x120 - 48"x48"
KRM 188R Talco

02
1110




TECHNICAL
FEATURES
6 - 9 MM



EXPLORE THE
COLLECTION





KHROMA AVORIO

INNOVATIVE SURFACES

NATURAL:
Soft to the touch, with depth and naturalness.
Texture morbida al tatto che unisce profondità e naturalezza.
Texture douce au toucher, alliant profondeur et naturalité.
Weiche und angenehme Haptik, mit tiefer und natürlicher Wirkung.



6mm



120x278 - 48"x109½"
KRM LA14 Avorio 01 1140

9mm



120x120 - 48"x48"
KRM 184R Avorio 02 1110



TECHNICAL
FEATURES
6 - 9 MM



EXPLORE THE
COLLECTION





KHROMA CORDA

INNOVATIVE SURFACES

NATURAL:
Soft to the touch, with depth and naturalness.
Texture morbida al tatto che unisce profondità e naturalezza.
Texture douce au toucher, alliant profondeur et naturalité.
Weiche und angenehme Haptik, mit tiefer und natürlicher Wirkung.



6mm



120x278 - 48"x109½"
KRM LA13 Corda **01**
1140

9mm



120x120 - 48"x48"
KRM 183R Corda **02**
1110



TECHNICAL
FEATURES
6 - 9 MM



EXPLORE THE
COLLECTION

WOR



KHROMA RAMMED W1 TALCO



INNOVATIVE SURFACES

NATURAL:
Soft to the touch, with depth and naturalness.
Texture morbida al tatto che unisce profondità e naturalezza.
Texture douce au toucher, alliant profondeur et naturalité.
Weiche und angenehme Haptik, mit tiefer und natürlicher Wirkung.

6mm



120x278 - 48"x109½"
KRM LA01 Rammed W1 Talco

01
1140

9mm



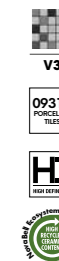
120x120 - 48"x48"
KRM 1801R Rammed W1 Talco

02
1110



TECHNICAL
FEATURES
6 - 9 MM

KHROMA RAMMED W2 AVORIO



INNOVATIVE SURFACES

NATURAL:
Soft to the touch, with depth and naturalness.
Texture morbida al tatto che unisce profondità e naturalezza.
Texture douce au toucher, alliant profondeur et naturalité.
Weiche und angenehme Haptik, mit tiefer und natürlicher Wirkung.

6mm



120x278 - 48"x109½"
KRM LA02 Rammed W2 Avorio

01
1140

9mm



120x120 - 48"x48"
KRM 1802R Rammed W2 Avorio

02
1110



TECHNICAL
FEATURES
6 - 9 MM



KHROMA RAMMED W3 CORDA



INNOVATIVE SURFACES

NATURAL:
Soft to the touch, with depth and naturalness.
Texture morbida al tatto che unisce profondità e naturalezza.
Texture douce au toucher, alliant profondeur et naturalité.
Weiche und angenehme Haptik, mit tiefer und natürlicher Wirkung.

6mm



120x278 - 48"x109½"
KRM LA03 Rammed W3 Corda

01
1140

9mm



120x120 - 48"x48"
KRM 1803R Rammed W3 Corda

02
1110



TECHNICAL
FEATURES
6 - 9 MM



EXPLORE THE
COLLECTION

NATURAL TEXTURED

OPEN AVORIO

INNOVATIVE SURFACES

NATURAL TEXTURED:
 3D structured surface with tactile reliefs that offer a unique and material effect.
 Superficie 3D strutturata, con rilievi tattili che offrono una resa unica e materica.
 Surface 3D structurée, avec des reliefs tactiles offrant un effet unique et matériel.
 3D-strukturierte Oberfläche mit taktilen Reliefs, die einen einzigartigen und materiellen Effekt bieten.



V2



6mm



120x278 - 48"x109½"
 OP LA10 Avorio

01
 1140

9mm



120x120 - 48"x48"
 OP 180R Avorio

02
 1110



TECHNICAL FEATURES
 6 - 9 MM



EXPLORE THE COLLECTION



NATURAL TEXTURED

OPEN AVANA

INNOVATIVE SURFACES

NATURAL TEXTURED:
3D structured surface with tactile reliefs that offer a unique and material effect.
Superficie 3D strutturata, con rilievi tattili che offrono una resa unica e materica.
Surface 3D structurée, avec des reliefs tactiles offrant un effet unique et matériel.
3D-strukturierte Oberfläche mit taktilen Reliefs, die einen einzigartigen und materiellen Effekt bieten.



V2



09315
PORCELAIN
TILES



HD



Eco

6mm



120x278 - 48"x109½"
OP LA13 Avana

01
1140

9mm



120x120 - 48"x48"
OP 183R Avana

02
1110



TECHNICAL
FEATURES
6 - 9 MM



EXPLORE THE
COLLECTION



NATURAL TEXTURED

OPEN TORTORA

INNOVATIVE SURFACES

NATURAL TEXTURED:
 3D structured surface with tactile reliefs that offer a unique and material effect.
 Superficie 3D strutturata, con rilievi tattili che offrono una resa unica e materica.
 Surface 3D structurée, avec des reliefs tactiles offrant un effet unique et matériel.
 3D-strukturierte Oberfläche mit taktilen Reliefs, die einen einzigartigen und materiellen Effekt bieten.

3D TRUETECH SURFACE



V2

09315

PORCELAIN

TELS



HD



6mm



120x278 - 48"x109½"
 OP LA15 Tortora

01
 1140

9mm



120x120 - 48"x48"
 OP 185R Tortora

02
 1110



TECHNICAL FEATURES
 6 - 9 MM



EXPLORE THE COLLECTION



NATURAL TEXTURED

OPEN GRIGIO

INNOVATIVE SURFACES

NATURAL TEXTURED:
3D structured surface with tactile reliefs that offer a unique and material effect.
Superficie 3D strutturata, con rilievi tattili che offrono una resa unica e materica.
Surface 3D structurée, avec des reliefs tactiles offrant un effet unique et matériel.
3D-strukturierte Oberfläche mit taktilen Reliefs, die einen einzigartigen und materiellen Effekt bieten.

3D TRUETECH SURFACE



6mm



120x278 - 48"x109 1/2"
OP LA11 Grigio

01
1140

9mm



120x120 - 48"x48"
OP 181R Grigio

02
1110



TECHNICAL FEATURES
6 - 9 MM



EXPLORE THE COLLECTION





NORDIC WOOD BACCHETTE BLONDE



INNOVATIVE SURFACES

NATURAL:

Soft to the touch, with depth and naturalness.
Texture morbida al tatto che unisce profondità e naturalezza.
Texture douce au toucher, alliant profondeur et naturalité.
Weiche und angenehme Haptik, mit tiefer und natürlicher Wirkung.

6mm



120x278 - 48"x109 1/2"
NDW LA13 Bacchette Blonde

01
1140



TECHNICAL
FEATURES
6 - 9 MM



EXPLORE THE
COLLECTION



Bathroom solutions

The bespoke bathroom, where every detail is conceived to reflect your style.

Il bagno su misura, dove ogni dettaglio è pensato per rispecchiare il tuo stile.

La salle de bains sur mesure, où chaque détail est pensé pour refléter votre style.

Das Badezimmer nach Maß, in dem jedes Detail dazu gedacht ist, Ihren Stil zu Ausdruck zu bringen.

The NovaBell line of bathroom furnishings and fittings is designed to personalise every interior with elegance, offering **solutions that match the coverings** or creating fascinating combinations of materials and forms. The range includes **vanity units or freestanding washbasins and shower trays**, all designed for mixing and matching and suitable for every bathroom. With the outstandingly versatile NovaBell collections, it's easy to create bespoke spaces where every detail adds style to the interior, deploying tasteful details and versatile designs to construct uniquely exquisite moods.

La linea di complementi bagno NovaBell è pensata per personalizzare ogni ambiente con eleganza, offrendo **soluzioni coordinate ai rivestimenti** o creando affascinanti abbinamenti tra materiali e forme. La **gamma include lavabi monoblocco integrati o freestanding e piatti doccia**, tutti pensati per essere combinati tra loro e adattati a ogni spazio. La versatilità delle collezioni NovaBell consente di realizzare soluzioni su misura, dove ogni dettaglio contribuisce ad arricchire gli spazi con stile, giocando con l'armonia dei dettagli e la versatilità dei design, per creare atmosfere uniche e raffinate.

La ligne d'accessoires de salle de bains NovaBell est conçue pour personnaliser chaque pièce avec élégance, en offrant des **solutions coordonnées aux revêtements** ou en créant de superbes associations de matériaux et de formes. La gamme comprend des **lavabos monobloc intégrés ou à poser et des receveurs de douche**, tous pensés pour être associés entre eux et s'adapter à tout espace. La souplesse d'utilisation des collections NovaBell permet de réaliser des solutions sur mesure, où chaque détail contribue à enrichir les espaces avec style, jouant sur l'harmonie des détails et la polyvalence des designs pour créer des atmosphères uniques et raffinées.

Die Linie mit Zubehörelementen für das Bad von NovaBell wurde entwickelt, um jedem Raum individuell Eleganz zu verleihen. Sie bietet **auf die Verkleidungen abgestimmte Lösungen** und ermöglicht faszinierende Kombinationen aus Materialien und Formen. Das Produktangebot umfasst **eingebaute oder freistehende Monoblock-Waschbecken und Duschwannen**. Sie lassen sich untereinander kombinieren und passen sich an jeden Raum an. Die Vielseitigkeit der Kollektionen aus dem Hause NovaBell ermöglicht die Gestaltung maßgeschneiderter Lösungen, in denen jedes Detail durch das Spiel mit der Harmonie der Details und der Vielseitigkeit der Muster zur stilicheren Veredelung der Räume beiträgt, zur Gestaltung einzigartiger, auserlesener Ambiente.



Shower Tray / Washbasin: DEEPSTONE Sand



Shower Tray: DEEPSTONE Sand 90x120x3,5h



Washbasin: GLOW Shark 120x50x15h

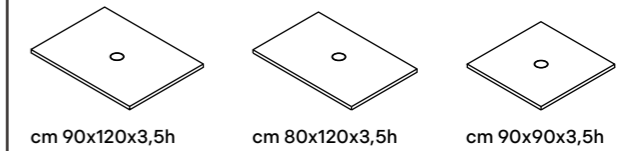


Freestanding Washbasin: THERMAE VERSO Travertino Classic 50x50x85h

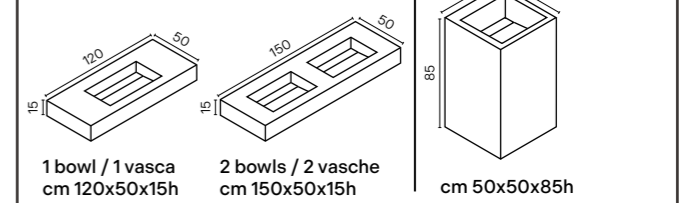


Shower Tray: THERMAE VERSO Travertino White 90x120x3,5h

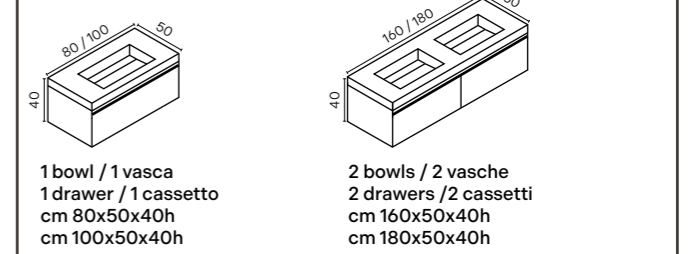
**THERMOFORMED SHOWER TRAY
PIATTO DOCCIA TERMOFORMATO**



**VANITY UNIT
MONOBLOCCO LAVABO INTEGRATO** **FREESTANDING WASHBASIN
LAVABO FREESTANDING**



**VANITY UNIT WITH DRAWERS
MONOBLOCCO LAVABO INTEGRATO CON CASSETTI**



Piatto Doccia Termoformato

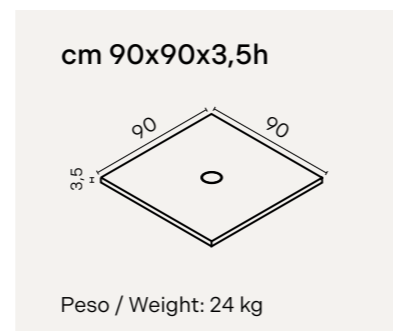
Thermoformed Shower Tray / Receveur De Douche Thermoformé / Thermogeformte Duschwanne

La speciale tecnica di termoformatura consente di curvare la lastra ceramica per ottenere un piatto doccia continuo, senza giunzioni, con pendenza del 2% verso lo scarico. Installabile a filo pavimento o rialzato, permette di estendere il materiale anche su pareti e pavimenti, garantendo coerenza estetica e funzionale.

Thanks to the special thermoforming technique, the ceramic slab can be curved to produce a seamless shower tray with a 2% slope towards the drain. Enabling installation flush with the floor or raised, it permits use of the same material on the walls and floor, ensuring aesthetic and functional continuity.

La technique spéciale de thermoformage permet de courber la dalle céramique pour créer un receveur de douche continu, sans joints, avec une pente de 2 % vers le siphon de sol. Installable à fleur de sol ou en pose surélevée, il permet également de poser le matériau sur les murs comme sur les sols, assurant une parfaite continuité esthétique et fonctionnelle.

Die spezielle Thermoformtechnik ermöglicht die Verformung der keramischen Platte zu einer nahtlosen, durchgängigen Duschwanne mit 2-prozentigem Gefälle zum Ablauf. Die entweder bodeneben oder auf einem Sockel einbaubare Duschwanne ermöglicht die Verwendung des gleichen Materials als Boden- und Wandbelag für eine stringente Optik und Funktionalität.



NOTE: Verificare prima dell'ordine la fattibilità con l'articolo scelto. / Check feasibility with the selected item before ordering. / Vérifier la faisabilité avec l'article choisi avant commande. / Vor Bestellung Machbarkeit mit gewähltem Artikel prüfen.

PIATTO DOCCIA A FILO PAVIMENTO SHOWER TRAY FLUSH WITH FLOOR RECEVEUR DE DOUCHE A FLEUR DE SOL BODENEBENE DUSCHWANNE	PIATTO DOCCIA DA APPOGGIO SURFACE-MOUNTED SHOWER TRAY RECEVEUR DE DOUCHE A POSER AUFSATZ-DUSCHWANNE	INSTALLAZIONE INSTALLATION INSTALLATION EINBAU	
PENDENZA: 2 - 3 % COMPOSIZIONE INTERNO PIATTO: Argilla espansa di riempimento (LECA) GIUNTI DI FINITURA Collanti: adesivo epossidico (EPOXY A+B), resina epossidica (EPOXYRES-4010), indurente epossidico (EPOXY HARDENER IND-BM45H) PILETTA CENTRALE Ø 124 mm Piletta sifonata per piatto doccia ispezionabile TEST PORTATA DI SCARICO UNI EN 274=0,4 l/s - 24 l/min NOVABELL PILETTA=0,45 l/s - 27 l/min	SLOPE: 2 - 3 % SHOWER TRAY INTERNAL COMPOSITION: Lightweight expanded clay aggregate (LECA) FINISHING JOINTS Adhesives: epoxy grout (EPOXY A+B), epoxy resin (EPOXYRES-4010), epoxy hardener (EPOXY HARDENER IND-BM45H) CENTRAL DRAIN Ø 124 mm Inspectable shower tray siphon drain DRAIN FLOW TEST SIPHON UNI EN 274 = 0,4 l/s - 24 l/min NOVABELL DRAIN = 0,45 l/s - 27 l/min	PENTE : 2 à 3 % COMPOSITION INTERNE DU RECEVEUR : Argile expansée de remplissage (LECA) JOINTS DE FINITION Colles : adhésif époxy (EPOXY A+B), résine époxy (EPOXYRES-4010), durcisseur époxy (EPOXY HARDENER IND-BM45H) BONDE CENTRALE Ø 124 mm Bonde siphonée inspectable pour receveur de douche TEST DE DÉBIT D'ÉVACUATION UNI EN 274 = 0,4 l/s - 24 l/min BONDE NOVABELL = 0,45 l/s - 27 l/min	GEFÄLLE: 2 - 3 % ZUSAMMENSETZUNG DUSCHWANNENINNERES: Blähton (LECA) ABSCHLUSSFUGEN Kleber: Epoxidklebstoff (EPOXY A+B), Epoxidharz (EPOXYRES-4010), Epoxidhärter (EPOXYHARDENER IND-BM45H) ZENTRALE ABLAUFGARNITUR Ø 124 mm Ablaufgarnitur mit Siphon für Duschwannen, inspektionierbar PRÜFUNG DER ABLAUFLEISTUNG UNI EN 274 = 0,4 l/s - 24 l/min NOVABELL ABLAUFGARNITUR = 0,45 l/s - 27 l/min
5 settimane di consegna / Delivery time 5 weeks / Délais de livraison : 5 semaines / 5 Wochen Lieferzeit			
Retro piatto / Shower tray underside Dos du receveur / Duschwannenrückseite	Piletta sifonata / Siphon drain Bonde siphonée / Ablaufgarnitur mit Siphon		

Lavabo Freestanding

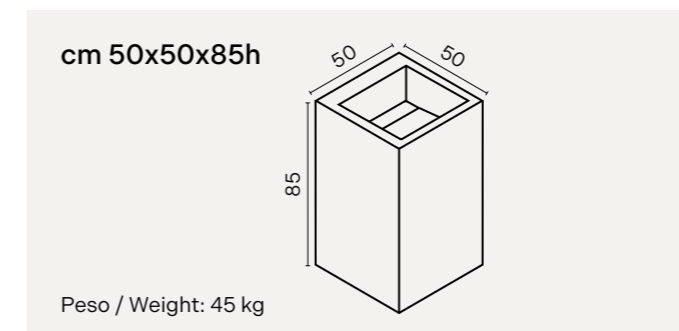
Freestanding Washbasin / Lavabo À Poser / Freistehendes Waschbecken

Lavabo freestanding a torretta, caratterizzato da un design monolitico che ne fa un elemento distintivo nell'ambiente bagno. La struttura integra una vasca di sicurezza in acciaio inox rivestita in gres porcellanato, con ribalta ispezionabile per agevolare la pulizia e mantenere elevati standard igienici. Un foro di ispezione posteriore facilita l'accesso alla manutenzione.

Freestanding pedestal washbasin with one-piece design making it a distinctive bathroom feature. Its structure incorporates a stainless steel safety basin lined with porcelain stoneware with inspection flap to facilitate cleaning and maintain high hygiene standards. An inspection hole in the rear facilitates access for maintenance.

Lavabo colonne autoportante, au design monolithique qui en fait un élément distinctif de la salle de bains. La structure intègre une vasque de sécurité en acier inoxydable habillée de grès cérame, avec un panneau basculant inspectable pour faciliter le nettoyage et garantir des standards d'hygiène élevés. Un orifice d'inspection arrière facilite l'accès à la maintenance.

Freistehende Waschtischsäule im Monoblockdesign. Das Element bildet einen Blickfang im Bad. Der Aufbau integriert ein Sicherheitsbecken aus Edelstahl mit Feinsteinzeugbelag und inspektionierbarer Klappe für eine einfache Reinigung und hohe Hygienestandards. Ein Inspektionsloch auf der Rückseite erleichtert den Zugang für Instandhaltungsarbeiten.



Foro miscelatore su richiesta / Mixer tap hole on request
 Perçage pour mitigeur sur demande / Mischbatterie-Loch auf Wunsch

5 settimane di consegna / Delivery time 5 weeks
 Délais de livraison : 5 semaines / 5 Wochen Lieferzeit

Dettaglio piletta / Detail of drain
Détail de la bonde / Detail der Ablaufarmatur

Monoblocco Lavabo Integrato

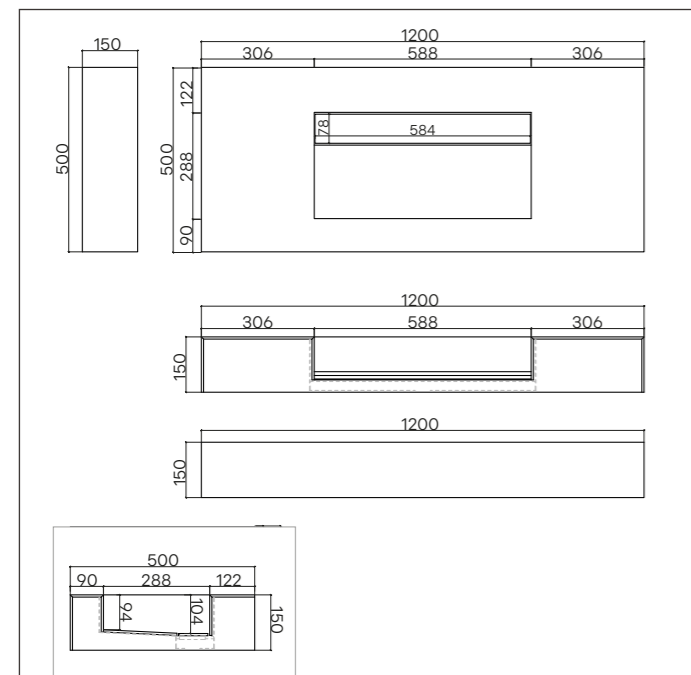
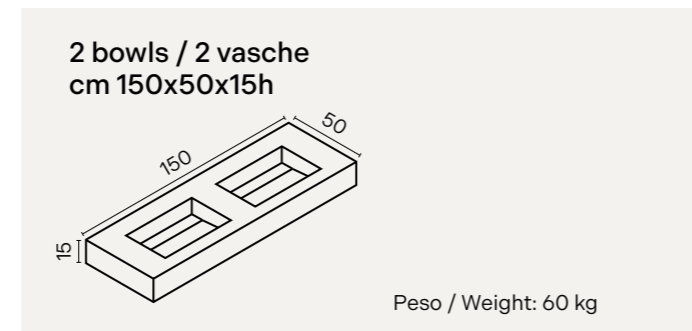
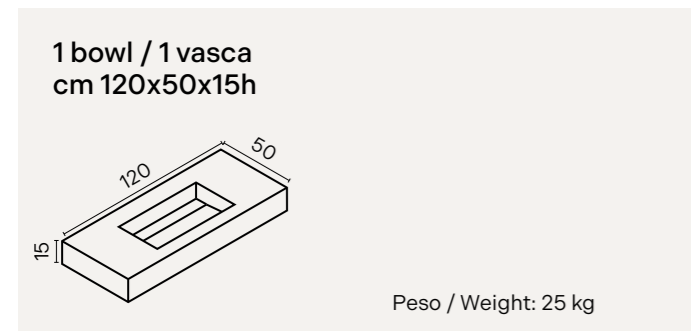
Vanity Unit / Lavabo Monobloc Intégré / Monoblock-Einbauwaschbecken

Un elemento lavabo disegnato per integrarsi con coerenza e raffinatezza negli ambienti bagno contemporanei. La vasca di sicurezza, in acciaio inox rivestito in gres, è dotata di ribalta ispezionabile che facilita la manutenzione e preserva gli standard igienici. Disponibile con vasca centrale o laterale.

A vanity unit designed to blend elegantly and attractively into contemporary bathrooms. The stoneware-lined stainless steel safety basin has an inspection flap to facilitate maintenance and preserve hygiene standards. Available with basin central or to the side.

Élément lavabo conçu pour s'intégrer avec cohérence et raffinement dans les salles de bains contemporaines. La vasque de sécurité, en acier inox habillé de grès, est équipée d'un panneau basculant inspectable qui facilite la maintenance et préserve les standards d'hygiène. Disponible avec vasque centrale ou latérale.

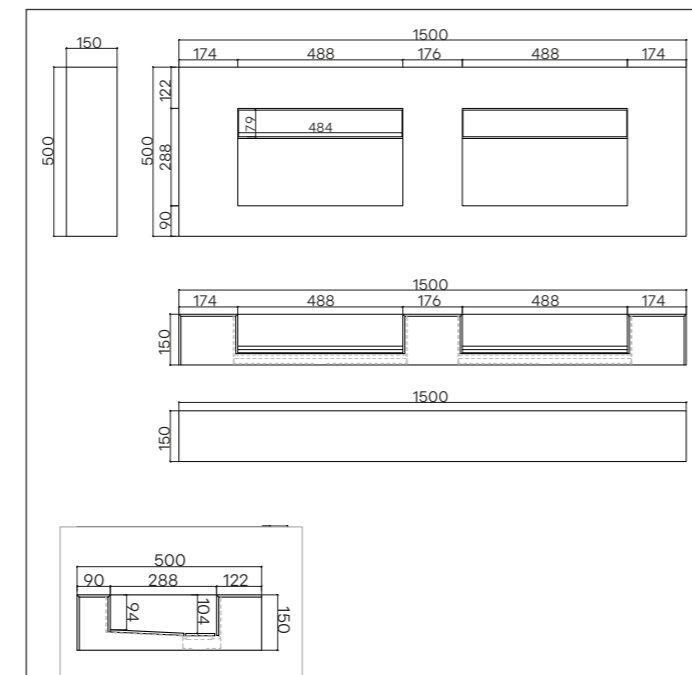
Das Design des Einbauwaschbeckens ist auf die harmonische und elegante Integration in das moderne Bad ausgelegt. Das Sicherheitsbecken aus Edelstahl mit Feinsteinzeugbelag verfügt über eine inspektionsfähige Klappe für die einfache Reinigung und Aufrechterhaltung hoher Hygienestandards. Erhältlich mit zentralem oder seitlichem Becken.



Foro miscelatore su richiesta / Mixer tap hole on request
Perçage pour mitigeur sur demande / Mischbatterie-Loch auf Wunsch

5 settimane di consegna / Delivery time 5 weeks
Délais de livraison : 5 semaines / 5 Wochen Lieferzeit

Il mobile viene fissato a muro con apposite staffe disponibili su richiesta / The unit is fixed to the wall with special brackets available on request / Le meuble est fixé au mur à l'aide d'équerres spécifiques, disponibles sur demande / Das Möbelement wird mit Hilfe von auf Wunsch erhältlichen Bügeln an der Wand befestigt.



Foro miscelatore su richiesta / Mixer tap hole on request
Perçage pour mitigeur sur demande / Mischbatterie-Loch auf Wunsch

5 settimane di consegna / Delivery time 5 weeks
Délais de livraison : 5 semaines / 5 Wochen Lieferzeit

Il mobile viene fissato a muro con apposite staffe disponibili su richiesta / The unit is fixed to the wall with special brackets available on request / Le meuble est fixé au mur à l'aide d'équerres spécifiques, disponibles sur demande / Das Möbelement wird mit Hilfe von auf Wunsch erhältlichen Bügeln an der Wand befestigt.

Monoblocco Lavabo Integrato Con Cassetti

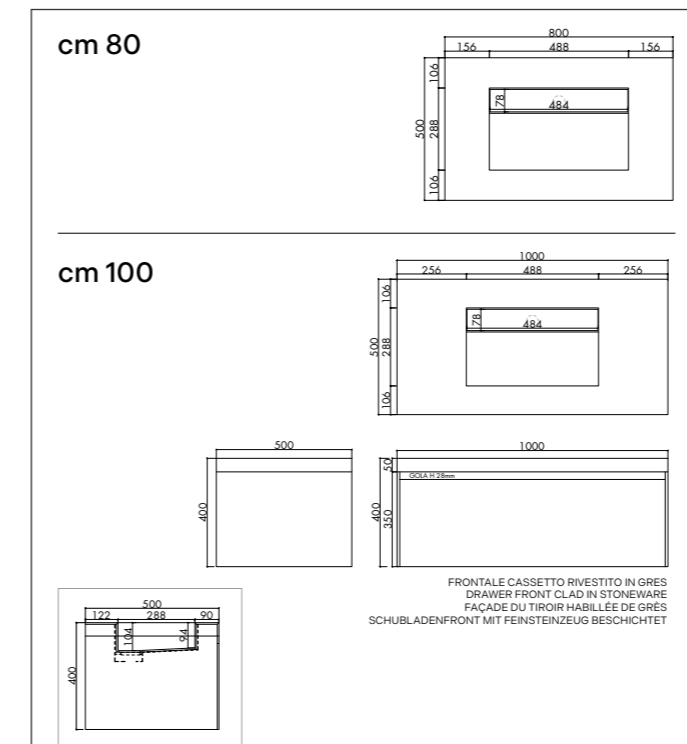
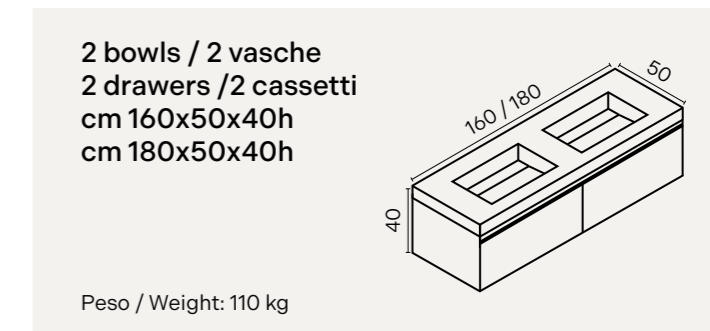
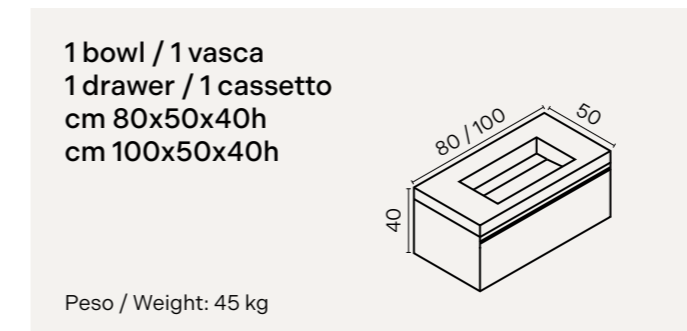
Vanity Unit With Drawers / Lavabo Monobloc Intégré Avec Tiroirs / Monoblock-Einbauwaschbecken Mit Schubladen

Lavabo integrato in mobile con finiture coordinate: **il frontale del cassetto è rivestito in gres**, in continuità con le superfici della collezione, per un risultato coerente e funzionale. Cassetti con chiusura ammortizzata manuale.

Washbasin integrated in vanity unit with matching finishes: **the drawer front is clad with stoneware** to match the collection's surfaces for a coordinated, functional result. Drawers with soft-close manual mechanism.

Lavabo intégré à un meuble aux finitions coordonnées : **la façade du tiroir est habillée de grès**, en continuité visuelle avec les surfaces de la collection, pour un résultat cohérent et fonctionnel. Tiroirs avec fermeture amortie manuelle.

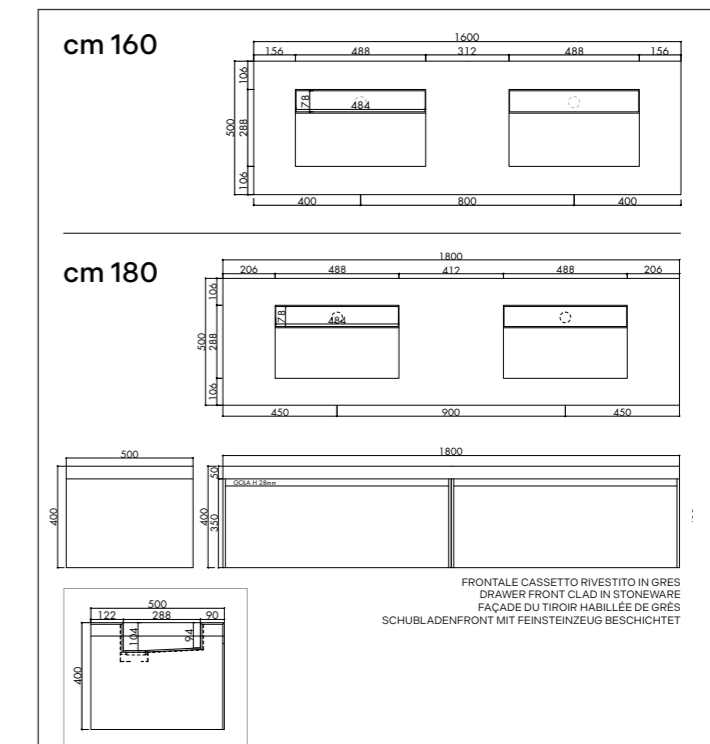
In Möbelement integrierter Waschtisch mit abgestimmten Verarbeitungen: **Die Schubladenfront ist im einheitlichen Look mit den Optiken der Kollektion mit Feinsteinzeug beschichtet**, was für ein stringentes und funktionales Design sorgt. Schubladen mit manuellem Dämpfungsmechanismus.



Foro miscelatore su richiesta / Mixer tap hole on request
Perçage pour mitigeur sur demande / Mischbatterie-Loch auf Wunsch

5 settimane di consegna / Delivery time 5 weeks
Délais de livraison : 5 semaines / 5 Wochen Lieferzeit

Il mobile viene fissato a muro con apposite staffe disponibili su richiesta / The unit is fixed to the wall with special brackets available on request / Le meuble est fixé au mur à l'aide d'équerres spécifiques, disponibles sur demande / Das Möbelement wird mit Hilfe von auf Wunsch erhältlichen Bügeln an der Wand befestigt.



Foro miscelatore su richiesta / Mixer tap hole on request
Perçage pour mitigeur sur demande / Mischbatterie-Loch auf Wunsch

5 settimane di consegna / Delivery time 5 weeks
Délais de livraison : 5 semaines / 5 Wochen Lieferzeit

Il mobile viene fissato a muro con apposite staffe disponibili su richiesta / The unit is fixed to the wall with special brackets available on request / Le meuble est fixé au mur à l'aide d'équerres spécifiques, disponibles sur demande / Das Möbelement wird mit Hilfe von auf Wunsch erhältlichen Bügeln an der Wand befestigt.

Oversize Top 12 MM

The 12 mm slab by NovaBell:
advanced structure and technology, unique of its kind.

La lastra 12 mm di NovaBell:
struttura e tecnologia evolute, unica nel suo genere.

La dalle 12 mm de NovaBell :
structure et technologie évoluées, unique en son genre.

Die 12-mm-Platte von NovaBell:
weiterentwickelte Struktur und Technologie, einzigartig in ihrer Art.

OVERSIZE
SURFACES FOR DESIGN
TOP



162x324
63"x126"
12 mm thickness

Ceramic slabs in 12 mm thickness 162x324 cm are the perfect blend of **style, convenience and durability**. Every surface is designed to beautify the home with elegance and refinement and is the **ideal choice for kitchen countertops, worktops, backsplashes, tables and bespoke furnishings**. Exceptionally strong and durable, these slabs are a high-quality modern alternative to traditional materials. The material's solidity, together with **its resistance to scratches, heat and damp, ensures the surface a long lifetime**, maintaining its original appearance intact over the years. The detailed finishes reflect light with unique colour effects, creating warm, inviting moods without ever sacrificing convenience.

Le lastre ceramiche 12 mm 162x324 cm rappresentano l'incontro perfetto tra **estetica, funzionalità e durabilità**. Ogni superficie è pensata per esaltare l'ambiente domestico con eleganza e raffinatezza e rappresentano la scelta **ideale per top cucina, piani di lavoro, backsplash, tavoli e arredi su misura**. Grazie alla loro straordinaria durevolezza e resistenza, costituiscono un'alternativa moderna e di alta qualità ai materiali tradizionali. La solidità del materiale, combinata con la sua **resistenza ai graffi, al calore e all'umidità, conferisce alle superfici una lunga vita**, mantenendo intatto nel tempo il suo aspetto originale. Le finiture dettagliate riflettono la luce con giochi di colore unici, creando atmosfere calde e accoglienti, senza mai rinunciare alla praticità.

Les dalles céramiques de 12 mm 162x324 cm représentent l'alliance parfaite de **l'esthétique, la fonctionnalité et la durabilité**. Chaque surface est pensée pour mettre en valeur le cadre domestique avec élégance et sophistication : le choix **idéal pour comptoirs de cuisine, plans de travail de cuisine, crédences, tables et meubles sur mesure**. Leur extraordinaire durabilité et résistance en font une alternative moderne de grande qualité aux matériaux classiques. La solidité du matériau, associée à sa **résistance aux rayures, à la chaleur et à l'humidité, confère aux surfaces une longue durée de vie**, en conservant leur aspect d'origine au fil du temps. Les finitions détaillées reflètent la lumière, avec des jeux de couleurs uniques, créant ainsi des atmosphères chaleureuses et accueillantes, sans jamais renoncer à l'aspect pratique.

Die Keramikplatten in der Stärke 12 mm 162x324 cm sind die perfekte Kombination von **Ästhetik, Funktionalität und Langlebigkeit**. Jede Oberfläche verschönert Ihr Heim mit ihrer Eleganz und Raffinesse. Die **ideale Wahl für Küchenarbeitsplatten, Arbeitsflächen, Fliesenspiegel, Tische und Möbel nach Maß**. Dank ihrer außerordentlichen Langlebigkeit und Robustheit stellen sie eine moderne, hochwertige Alternative zu herkömmlichen Materialien dar. Die Festigkeit des Materials in Kombination mit **seiner Unempfindlichkeit gegenüber Kratzern, Hitze und Feuchtigkeit verleiht den Oberflächen ihre Langlebigkeit** und ihr ursprüngliches Aussehen bleibt über die Jahre hinweg erhalten. Die detailgetreuen Finishes reflektieren das Licht in einzigartigen Farbspielen und erzeugen eine warme, einladenden Atmosphäre, ohne dabei je auf Zweckmäßigkeit zu verzichten.



Hygienic
Igienica



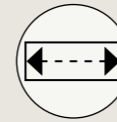
Mould-resistant
Resiste a funghi e muffe



Resistant to heat
and high temperatures
Resiste al calore e
alle alte temperature



Does not stain
Non si macchia



Dimensional stability
Stabilità dimensionale





Collections 12 MM

Fibreglass mesh applied to the rear.
Filet en fibre de verre appliqué au dos.

Stuoia in fibra di vetro applicata sul retro.
Auf der Fliesenrückseite angebrachte Glasfasermatte.

THERMAE VERSO



162x324 - 63"x126"
TRV LA28 Travertino White Natural Rift
Non Rettificato

01
2010



162x324 - 63"x126"
TRV LA26 Travertino Classic Natural Rift
Non Rettificato

01
2010

DEEPSTONE



162x324 - 63"x126"
DPS LA28 Lunar
Non Rettificato

01
2010



162x324 - 63"x126"
DPS LA29 Graphite
Non Rettificato

01
2010

LANDSTONE



162x324 - 63"x126"
LST LA28 Raw White
Non Rettificato

01
2010



162x324 - 63"x126"
LST LA24 Clay
Non Rettificato

01
2010



TECHNICAL
FEATURES
12 MM



NovaBell slabs are characterized by **3D Truetech Surface technology**, an innovative solution that **enables advanced surface reliefs**, enhancing the visual and tactile characteristics of the reference material.
Le lastre NovaBell sono caratterizzate dalla **tecnologia 3D Truetech Surface**, una soluzione innovativa che **consente di ottenere rilievi superficiali avanzati**, esaltando le peculiarità visive e tattili del materiale di ispirazione.
Les dalles NovaBell se caractérisent par la **technologie 3D Truetech Surface**, une solution innovante qui permet **d'obtenir des reliefs de surface avancés**, mettant en valeur les caractéristiques visuelles et tactiles du matériau de référence.
Die NovaBell-Platten zeichnen sich durch die **3D Truetech Surface-Technologie** aus, eine innovative Lösung, die **fortschrittliche Oberflächenreliefs ermöglicht** und die visuellen sowie haptischen Eigenschaften des Referenzmaterials hervorhebt.

OutWall

New inspirations for ventilated walls:
the perfect blend of aesthetics and performance.

Nuove ispirazioni per facciate ventilate:
estetica e performance in perfetta armonia.

De nouvelles inspirations pour les façades ventilées :
esthétique et performance en parfaite harmonie.

Neue Ideen für vorgehängte hinterlüftete Fassaden:
Ästhetik und Performance in perfekter Harmonie.

NovaBell porcelain stoneware is an ultra-compact, extremely high-performing material, available in a vast, modern assortment of colours, finishes and looks: stone, wood, marble, concrete and original textures. **Its sizes and thicknesses make it an ideal solution for external wall claddings, with the choice of different installation methods and procedures.** NovaBell surfaces are available in sizes up to 120x278 cm and thicknesses of 6 - 9 and 20 mm, which offer the exclusive **potential for creating personalised multiple-size claddings while maintaining exactly the same colour shade.**

Il gres porcellanato NovaBell è un materiale ultra-compatto ad altissime prestazioni, disponibile in un vasto e moderno assortimento di colori, finiture ed effetti estetici: pietra, legno, marmo, cemento e texture originali. **Formati e spessori ne fanno una soluzione ideale per rivestimenti di facciate, con la possibilità di utilizzare diverse tipologie e modalità di installazione.**

Le superfici NovaBell sono disponibili con formati fino a 120x278 cm e spessori 6 - 9 e 20 mm, che offrono l'esclusiva **possibilità di creare rivestimenti multiformato personalizzati, mantenendo una perfetta uniformità di tono.**

Matériau ultracompact et hautement performant, le grès cérame NovaBell est disponible dans une vaste gamme moderne de couleurs, finitions et effets esthétiques : pierre, bois, marbre, béton et textures originales. **Ses formats et épaisseurs en font une solution idéale pour le revêtement des façades, avec la possibilité d'utiliser différents types et méthodes d'installation.** Les surfaces NovaBell sont disponibles dans des formats allant jusqu'à 120x278 cm et des épaisseurs de 6 - 9 et 20 mm. Elles offrent la **possibilité unique de créer des revêtements multiformats personnalisés tout en conservant une parfaite uniformité de ton.**

Das Feinsteinzeug von NovaBell ist ein besonders kompaktes Material mit Spitzenleistungen, das in einem breit gefächerten Sortiment an modernen Farben, Finishes und Optiken erhältlich ist: in Steinoptik, Holzoptik, Marmoroptik, Betonoptik und in originellen Texturen. **Mit seinen Formaten und Stärken ist es die ideale Lösung für Fassadenverkleidungen, mit der Möglichkeit, verschiedene Installationsarten und -möglichkeiten zu nutzen.** Die Oberflächen von NovaBell sind in Formaten bis zu 120x278 cm und in den Stärken 6 - 9 und 20 mm erhältlich. Sie bieten die exklusive **Möglichkeit, personalisierte Multiformat-Verkleidungen in einheitlicher Farbe zu gestalten.**



Outwall info



Energy saving
Risparmio energetico



Improved thermal and
acoustic comfort
Aumento del comfort
climatico e acustico



Unlimited lifetime,
unchanging appearance
Durata illimitata,
estetica inalterabile



Eliminates cold bridges
and condensate
Elimina ponti termici e
condensa



Convenient and
practical
Praticità e funzionalità



Ideal for renovation projects
Ideale per ristrutturazioni



KHROMA Talco - Rammed W1 Talco 120x278

Collections

	6 MM						12 MM		9 MM						
	120x278 48"x109 1/4" rettificato						Draw 120x278 48"x109 1/4" rettificato	162x324 63"x126" non rettificato	120x120 48"x48" rettificato						
	Natural	Polished	Natural Rift	Honed Rift	Natural	Natural	Natural	Polished (10MM)	Natural Rift	Antislip					
01	01	01	01	01	01	01	01	01	02	02	02	01	02	02	
CANVÉ															
Craie	-	01	01	-	-	-	-	-	02	02	-	-	-	-	-
Sable	-	01	01	-	-	-	-	-	02	02	-	-	-	-	-
DUSK															
Moon	-	01	01	-	-	-	01	-	-	-	-	-	-	-	-
Dune	-	01	01	-	-	-	01	-	-	-	-	-	-	-	-
Haze	-	01	01	-	-	-	-	-	-	-	-	-	-	-	-
DEEPSTONE															
Lunar	01	01	-	-	-	-	01	01	-	-	-	-	-	-	-
Sand	01	01	-	-	-	-	01	01	-	-	-	-	-	-	-
Iron	01	01	-	-	-	-	01	01	-	-	-	-	-	-	-
Graphite	01	01	-	-	-	-	01	01	-	-	-	-	-	-	-
ATELIER															
Cozy Marfil	-	-	01	01	-	-	-	-	-	-	01	01	-	-	-
Calacatta Gold	-	-	01	01	-	-	-	-	-	-	01	01	-	-	-
Calacatta Grey	-	-	01	01	-	-	-	-	-	-	01	01	-	-	-
Supreme Capraia	-	-	01	01	-	-	-	-	-	-	01	01	-	-	-
Crystal Dolomia	-	-	01	01	-	-	-	-	-	-	01	01	-	-	-
Shade River	-	-	01	01	-	-	-	-	-	-	01	01	-	-	-
THERMAE VERSO															
Travertino Classic	-	-	-	01	01	01	01	01	-	-	-	-	-	-	-
Travertino White	-	-	-	01	01	01	01	01	-	-	-	-	-	-	-
GLOW															
Moss	01	01	-	-	-	-	-	-	-	-	-	-	-	-	-
Shark	01	01	-	-	-	-	-	01	-	-	-	-	-	01	-
Silk	01	01	-	-	-	-	-	01	-	-	-	-	-	01	-
Powder	01	01	-	-	-	-	-	01	-	-	-	-	-	-	-
Sand	01	01	-	-	-	-	-	01	-	-	-	-	-	01	-
KHROMA															
Ottanio	01	01	-	-	-	-	-	01	-	-	-	-	-	-	-
Talco	01	01	-	-	-	-	-	01	-	-	-	-	-	-	-
Avorio	01	01	-	-	-	-	-	01	-	-	-	-	-	-	-
Corda	01	01	-	-	-	-	-	01	-	-	-	-	-	-	-
Rammed W1 Talco	01	01	-	-	-	-	-	01	-	-	-	-	-	-	-
Rammed W2 Avorio	01	01	-	-	-	-	-	01	-	-	-	-	-	-	-
Rammed W3 Corda	01	01	-	-	-	-	-	01	-	-	-	-	-	-	-
OPEN															
Avorio	01	01	-	-	-	-	-	01	-	-	-	-	-	-	-
Avana	01	01	-	-	-	-	-	01	-	-	-	-	-	-	-
Tortora	01	01	-	-	-	-	-	01	-	-	-	-	-	-	-
Grigio	01	01	-	-	-	-	-	01	-	-	-	-	-	-	-
LANDSTONE															
Raw White	01	01	-	-	-	-	-	01	-	-	-	-	-	-	-
Clay	01	01	-	-	-	-	-	01	-	-	-	-	-	-	-
NORDIC WOOD															
Bacchette Blonde	01	01	-	-	-	-	-	-	-	-	-	-	-	-	-




















Stucchi suggeriti

Suggested grouts / Joints suggérés / Empfohlene Fugenmörtel

	Kerakoll Grouts	Mapei Grouts	Laticrete Grouts
CANVÉ			
Craie	KK 76+KK 109	130+103	16
Sable	KK 130	130+137	17
DUSK			
Moon	KK 2	103	44
Dune	KK 76+KK 107	130	03
Haze	KK 66	110+111	89+78
DEEPSTONE			
Lunar	KK 4	103+111	16
Sand	KK 109	123+103	17
Iron	KK 6	110	89
Graphite	KK10	119	22
ATELIER			
Cozy Marfil	KK 64+KK 107	137	27
Calacatta Gold	KK 2	103	18
Calacatta Grey	KK 4	103	88
Supreme Capraia	KK 2	103	89
Crystal Dolomia	KK 4	111	89
Shade River	KK 79	123	56
THERMAE VERSO			
Travertino Classic	KK 107+KK 151	132+137	39
Travertino White	KK 76	111	90
GLOW			
Moss	KK 47	177	33
Shark	KK 6	110	78
Silk	KK 79	132+130	90
Powder	KK 110	132	38
Sand	KK 109	132+130	39+90
KHROMA			
Ottanio	KK 27	176	91
Talco	KK 2	103	18
Avorio	KK 107	132	40
Corda	KK 79	123	23
Rammed W1 Talco	KK 2	103	18
Rammed W2 Avorio	KK 107	132	40
Rammed W3 Corda	KK 79	123	23
OPEN			
Avorio	KK 2	103	18
Avana	KK 76	130	16
Tortora	KK 109	133	27
Grigio	KK 6	110	89
LANDSTONE			
Raw White	KK 64+KK76	103	18
Clay	KK 109	137	40
NORDIC WOOD			
Bacchette Blonde	KK 151	188	61

Caratteristiche Tecniche

Technical Features / Caractéristiques techniques / Technische eigenschaften



















		6 MM OVERSIZE <small>NATURAL TECH SURFACES</small>	12 MM OVERSIZE <small>NATURAL TECH SURFACES</small> TOP
Caratteristiche tecniche Technical features Caractéristiques techniques Technische eigenschaften	Norma Standard Norme Norm	Valori medi 6 mm Average values 6 mm Valeurs moyennes 6 mm Durchschnittliche werte 6 mm	Valori medi 12 mm Average values 12 mm Valeurs moyennes 12 mm Durchschnittliche werte 12 mm
 LATI Sides Cotes Seiten	NOVABELL	CONFORME COMPLYING ± 0,3% Max (± 1,0 mm max)	dimensioni minime / minimum size: ≥ 1630x3250 mm uscita forno / full size untrimmed
 SPESSORE Thickness Épaisseur Dicke	EN ISO 10545-2	CONFORME COMPLYING ± 5,0 % Max (± 0,5 mm max)	CONFORME COMPLYING
 DEVIAZIONE MASSIMA LATO Max. Deviation Side Déviation maximale du côté Maximale Seitenabweichung	EN ISO 10545-2	CONFORME COMPLYING ± 0,3 % Max (± 0,8 mm max)	Escursione massima sul lato +/- 0,5 mm max. deviation on the side +/- 0,5 mm
 ORTOGONALITÀ Rectangularity Perpendicularité Rechtwinkligkeit	NOVABELL	CONFORME COMPLYING ± 0,3 % Max (± 1,5 mm max)	Deviazione diagonali: +/- 1,5 mm Max deviation on the diagonal +/- 1,5 mm
 PESO Weight Poids Gewicht	NOVABELL	14 kg/m ² valore medio Average value 14 kg/m ²	30 kg/m ² valore medio Average value 30 kg/m ²
 ASSORBIMENTO D'ACQUA Water absorption Absorption d'eau Wasseraufnahme	EN ISO 10545-3 ASTM C373	Valore medio Average value 0,1% (< 0,3%)	Valore medio Average value 0,1% (< 0,3%)
 SFORZO DI ROTTURA Breaking Strength Résistance à la flexion Biegefestigkeit	EN ISO 10545-4	S ≥ 1.100 N Dim. 200x300 mm	S ≥ 4000 N Dim. 200x300 mm
 MODULO DI ROTTURA Modulus of Rupture Résistance à la flexion Biegefestigkeit		R ≥ 45 N/mm ² Dim. 200x300 mm	R ≥ 50 N/mm ² Dim. 200x300 mm
 RESISTENZA ALL'URTO Impact resistance Résistance aux chocs Stoßfestigkeit	EN ISO 10545-5	COR ≥ 0,75	COR ≥ 0,75
 RESISTENZA ALL'ABRASIONE PROFONDA Abrasion resistance Résistance à l'abrasion Abriebfestigkeit	EN ISO 10545-6	≤ 175 mm ³	≤ 175 mm ³
 COEFFICIENTE DI DILATAZIONE TERMICA LINEARE Coefficient of linear thermal-expansion Coefficient de dilatation thermique linéaire Lineare Wärmeausdehnungskoeffizient	EN ISO 10545-8	6,6 x 10 ⁻⁶ /°C Valore medio Average value	6,6 x 10 ⁻⁶ /°C Valore medio Average value
 RESISTENZA AGLI SBALZI TERMICI Resistance to thermal shocks Résistance aux chocs thermiques Beständigkeit gegen temperaturschwankungen	EN ISO 10545-9	RESISTE RESISTANT	RESISTE RESISTANT
 DILATAZIONE DOVUTA ALL'UMIDITÀ Moisture expansion Dilatation à l'humidité Feuchtigkeitsdehnung	EN ISO 10545-10	≤ 0,2%	≤ 0,2%
 RESISTENZA AL CAVILLO Crazing resistance Résistance au tressillage Widerstand gegen glasurrisse	EN ISO 10545-11	NESSUN DANNO NO DAMAGE	NESSUN DANNO NO DAMAGE
 RESISTENZA AL GELO Frost resistance Résistance au gel Frostbeständigkeit	EN ISO 10545-12	RESISTE RESISTANT	RESISTE RESISTANT
 RESISTENZA ALL'ATTACCO CHIMICO Resistance to chemicals Résistance à l'attaque chimique Chemikalienbeständigkeit	EN ISO 10545-13	A*	Classe: da A a B Class: from A to B
 RESISTENZA ALLE MACCHIE Resistance to stains Résistance aux taches Fleckenbeständigkeit	EN ISO 10545-14	5*	Classe: da A a B Class: from A to B
 CESSIONE DI PIOMBO E CADMIO Lead and cadmium discharge Perte de plomb et cadmium Abgabe von blei und cadmium	EN ISO 10545-15	Pb < 0,1 mg/dm ² Cd < 0,01 mg/dm ²	Pb < 0,1 mg/dm ² Cd < 0,01 mg/dm ²
 REAZIONE AL FUOCO Reaction to fire Reaction au feu Brandverhalten	EN 13501 (rev. 2005)	A1 / A1 fl	A2 / s1, d0

*Ad esclusione delle superfici lappate. Per info contattare ufficio tecnico NovaBell - With the exception of lapped surfaces. For info contact NovaBell technical office - À l'exception des surfaces rodées. Pour plus d'informations, contactez le bureau technique de NovaBell - Mit Ausnahme von geläppten Oberflächen. Für Informationen wenden Sie sich bitte an das technische Büro von NovaBell.

Per i certificati specifici contattare NovaBell - For specific certificates, please contact NovaBell - Pour des certificats spécifiques, veuillez contacter NovaBell - Für spezifische Zertifikate wenden Sie sich bitte an NovaBell.

Caratteristiche Tecniche per arredo

Technical Features for furnishing / Caractéristiques techniques pour l'ameublement / Technische eigenschaften für Möbel

		6 MM OVERSIZE <small>NATURAL TECH SURFACES</small>	12 MM OVERSIZE <small>NATURAL TECH SURFACES</small> TOP
Caratteristiche tecniche Technical features Caractéristiques techniques Technische eigenschaften	Norma Standard Norme Norm	Valori medi 6 mm Average values 6 mm Valeurs moyennes 6 mm Durchschnittliche werte 6 mm	Valori medi 12 mm Average values 12 mm Valeurs moyennes 12 mm Durchschnittliche werte 12 mm
 DENSITÀ Density Densité Dichte	EN 14617-1 ASTM C97	2500 kg/m ³ (valore medio / average value)	2500 kg/m ³ (valore medio / average value)
 RESISTENZA AL CALORE SECCO Dry Heat Resistance Résistance à la chaleur sèche Trockene Hitzebeständigkeit	EN 12722 / EN 438-2 par.16	5 Nessun effetto visibile fino a 200°C No visible effect till 200°C	5 (nessun effetto visibile fino a 200°C) (no visible effect till 200°C)
 RESISTENZA AI LIQUIDI FREDDI Cold Liquid Resistance Résistance aux liquides froids Beständigkeit gegen kalte Flüssigkeiten	EN 12720	5 Nessun effetto visibile tranne inchiostro (2) 5 No visible effect except ink (2)	5 Nessun effetto visibile tranne inchiostro (2) 5 No visible effect except ink (2)
 RESISTENZA AI PRODOTTI DI PULIZIA Cleaner product resistance Résistance du produit plus propre Beständigkeit des saubereren Produkts	PTP 53 CATAS	5 Nessun effetto visibile 5 No visible effect	5 Nessun effetto visibile 5 No visible effect
 PROPRIETÀ IGIENICHE Hygiene Properties Propriétés d'hygiène Hygieneeigenschaften	Metodo CATAS	Ottima Excellent (>99% rimozione batteri dopo pulizia con detergente non battericida high degree of removal of bacterial cells >99% after cleaning with a biocide - free detergent)	Ottima Excellent (>99% rimozione batteri dopo pulizia con detergente non battericida high degree of removal of bacterial cells >99% after cleaning with a biocide - free detergent)
 ASSORBIMENTO D'ACQUA Water absorption Absorption d'eau Wasseraufnahme	EN 14617-1	0,1% Valore medio Average value	0,1% Valore medio Average value
 RESISTENZA ALLA FLESSIONE Flexion resistance Résistance à la flexion Biegefestigkeit	EN 14617-2	50 MPa Valore medio Average value	50 MPa Valore medio Average value
 RESISTENZA ALL'URTO Impact resistance Résistance aux chocs Stoßfestigkeit	ISO 4211-4 / EN 14617-9	N.A.	Nessun danno a caduta sfera 400 mm / 3 J valore medio no damage to ball drop 400 mm / average value 3 J
 RESISTENZA ALL'ABRASIONE Abrasion resistance Résistance à l'abrasion Abriebfestigkeit	EN 14617-4	28,00 mm	28,00 mm
 RESISTENZA AI FUNGHI Resistance to Fungi Résistance aux moisissures Resistenz gegen Pilze	ASTM G21	Nessuna crescita fungina No fungal growth	Nessuna crescita fungina No fungal growth
 RESISTENZA AGLI SBALZI TERMICI Resistance to thermal shocks Résistance aux chocs thermiques Beständigkeit gegen temperaturschwankungen	EN 14617-6	RESISTE RESISTANT	RESISTE RESISTANT
 MIGRAZIONE GLOBALE Overall Migration Migration globale Gesamtmigration	UNI EN 1186	0 mg/dm ² - Nessuna migrazione significativa 0 mg/dm ² - No significant migration	0 mg/dm ² - Nessuna migrazione significativa 0 mg/dm ² - No significant migration
 EMISSIONE VOC VOC Emission Emissions de COV VOC-Emissionen	UNI EN 16000-9	Classe A+ francese French class A+	Classe A+ francese French class A+
 RESISTENZA AL GELO Frost resistance Résistance au gel Frostbeständigkeit	EN 14617-5	RESISTE RESISTANT	RESISTE RESISTANT
 RESISTENZA ALL'ATTACCO CHIMICO Resistance to chemicals Résistance à l'attaque chimique Chemikalienbeständigkeit	ISO 10545-13 ASTM C650	Da classe A a B From class A to B RESISTENTE RESISTANT*	Da classe A a B From class A to B RESISTENTE RESISTANT
 RESISTENZA ALLE MACCHIE Resistance to stains Résistance aux taches Fleckenbeständigkeit	ASTM C1378	RESISTE RESISTANT*	RESISTE RESISTANT
 CESSIONE DI PIOMBO E CADMIO Lead and cadmium discharge Perte de plomb et cadmium Abgabe von blei und cadmium	ISO 10545-15	0 mg/dm ³	0 mg/dm ³
 RESISTENZA ALLA LUCE Light Resistance Résistance à la lumière Lichtbeständigkeit	UNI EN 15187	5 nessun effetto visibile 5 no visible effect	5 nessun effetto visibile 5 no visible effect

*Ad esclusione delle superfici lappate. Per info contattare ufficio tecnico NovaBell - With the exception of lapped surfaces. For info contact NovaBell technical office - À l'exception des surfaces rodées. Pour plus d'informations, contactez le bureau technique de NovaBell - Mit Ausnahme von geläppten Oberflächen. Für Informationen wenden Sie sich bitte an das technische Büro von NovaBell.

Per i certificati specifici contattare NovaBell - For specific certificates, please contact NovaBell - Pour des certificats spécifiques, veuillez contacter NovaBell - Für spezifische Zertifikate wenden Sie sich bitte an NovaBell.

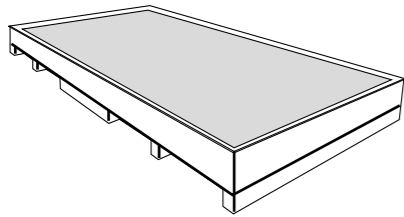
Imballi e pesi

Packaging and weights / Emballages et poids / Verpackungen und gewichte

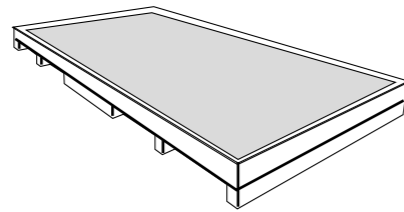
OVERSIZE
NATURAL-TECH SURFACES

120x278 cm - 6 mm

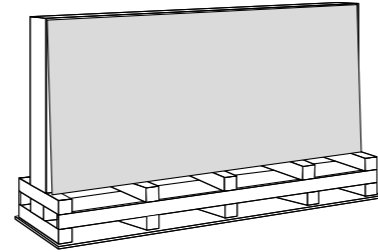
Cassa/Crate 1200x2780
Pezzi / Pieces: 18 (120x278 - 60,048 m²)
Dimensione / Size: 1400x2890x220 HT
Peso / Weight: 105 kg



Cassa/Crate 1200x2780
Pezzi / Pieces: 10 (120x278 - 33,36 m²)
Dimensione / Size: 1400x2890x220 HT
Peso / Weight: 94 kg



Cavalletto legno/Rock Pallet wood 1200x2780
Pezzi / Pieces: 40 (120x278 - 133,44 m²)
Dimensione / Size: 750x2880x1560 HT
Peso / Weight: 150 kg

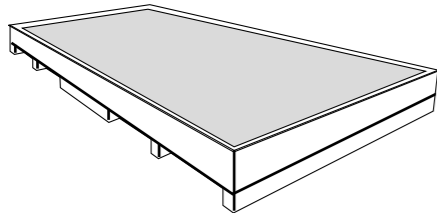


	pcs/box	m ² /box	kg/box	box/pallet	m ² /pallet	kg/pallet
Thickness 6 MM						
120x278	1	3,336	47,0 - MAX WEIGHT	18	60,048	846

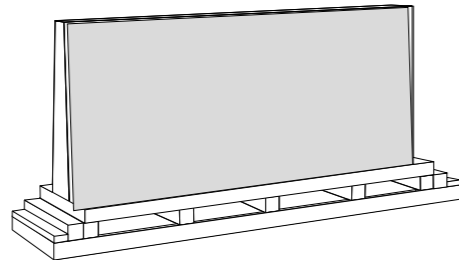
OVERSIZE
SURFACES FOR DESIGN
TOP

162x324 cm - 12 mm

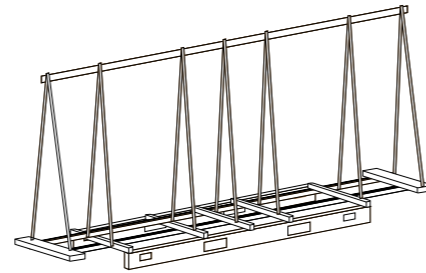
Cassa/Crate 1620x3240
Pezzi / Pieces: 7 (162x324 - 36,741 m²)
Dimensione / Size: 3540x1750x350 HT
Peso / Weight: 160 kg



Cavalletto legno/Rock Pallet wood 1620x3240
Pezzi / Pieces: 20 (162x324 - 105 m²)
Dimensione / Size: 3350x780x2000 HT
Peso / Weight: 190 kg



Cavalletto ferro/Rock Pallet iron 1620x3240
Pezzi / Pieces: 20 (162x324 - 105 m²)
Dimensione / Size: 3350x780x2000 HT
Peso / Weight: 170 kg



	pcs/box	m ² /box	kg/box	box/pallet	m ² /pallet	kg/pallet
Thickness 12 MM						
162x324	1	5,249	157,0 - MAX WEIGHT	20	104,976	3140

120x120 cm - 9 mm/10 mm

	pcs/box	m ² /box	kg/box	box/pallet	m ² /pallet	kg/pallet
Thickness 9 MM						
120x120	2	2,880	56,0 - MAX WEIGHT	16	46,080	896
Thickness 10 MM (Atelier Polished)						
120x120	1	1,440	28,0 - MAX WEIGHT	32	46,080	896

NovaBell

CERAMICHE

NOVABELL SpA CERAMICHE ITALIANE
Società con socio unico
via Molino, 1 - 42014 Roteglia (RE), Italia
T +39 0536 86 11 11
info@novabell.it - www.novabell.it

