

DUSK

Materic Blend

NovaBell
CERAMICHE

Materic Blend

The essence of minerals
in a compact, stylish surface.

L'essenza minerale
in una superficie
compatta ed equilibrata.

Two materials, one vision

Dusk brings together two iconic materials: Montpellier Limestone and Portland Stone. A compact, tasteful, tactile combination that gives these materials a contemporary reinterpretation, transforming them into a visually immaculate surface with an architectural language of powerful simplicity.

Due materiali, una visione:

Dusk nasce dall'incontro di due materiali iconici: la pietra calcarea di Montpellier e la Portland stone. Un blend materico compatto e calibrato che rilegge questi elementi in chiave contemporanea, trasformandoli in una superficie progettuale capace di coniugare rigore visivo e linguaggio architettonico essenziale.

Deux matériaux, une vision.

Dusk naît de la rencontre de deux matériaux iconiques : la pierre calcaire de Montpellier et la Portland Stone. Un mélange matérielle compact et maîtrisé qui traduit ces éléments dans une perspective contemporaine, les transformant en une surface conceptuelle capable de conjuguer rigueur visuelle et langage architectural essentiel.

Zwei Materialien, eine Vision.

In Dusk treffen zwei ikonische Materialien aufeinander: Kalkstein von Montpellier und Portland Stone. Der kompakte, ausgewogene Materialblend liefert eine zeitgemäße Interpretation dieser Komponenten und verwandelt sie in eine Optik, die visuelle Strenge mit einer schlichten Architektursprache vereint.



The Dusk colour collection comprises six shades that translate light and matter into vibrant chromatic experiences with a clear identity. From luminous Moon to deep Coal, each hue creates a unique mood with a distinctive restrained intensity. A tasteful selection that gives coherent expression to modern design.

6 vibrazioni eleganti: La palette di Dusk esplora sei tonalità che traducono luce e materia in vibrazioni cromatiche omogenee. Dal luminoso Moon alla profondità di Coal, ogni colore racconta un'atmosfera unica, capace di coniugare intensità ed equilibrio. Una selezione cromatica bilanciata che definisce con coerenza il design moderno.

6 refined, vibrant shades

6 vibrations élégantes :

a palette Dusk explore six tonalités qui traduisent la lumière et la matière en harmonies chromatiques subtiles. De la luminosité de Moon à la profondeur de Coal, chaque couleur exprime une atmosphère unique, associant intensité et équilibre. Une sélection chromatique raffinée qui définit avec cohérence l'esthétique du design moderne.

6 elegante Farben:

Die Farbpalette von Dusk umfasst sechs Farbtöne, die Licht und Material in homogene chromatische Kompositionen verwandeln. Vom leuchtenden Moon bis hin zum tiefgründigen Coal vertritt jede Farbe eine einzigartige Atmosphäre, die Kraft und Balance verbindet. Das ausgewogene Farbkonzept steht im Einklang mit dem zeitgenössischen Design.





9 mm
thickness

120×120
100×100
60×120
60×60
30×60

Inphase technology:

light and graphics in synchrony.




Inphase is the ground-breaking digital technology that creates structured effects without physical relief textures. Changing the way the material refracts the light, Inphase synchronises with the graphic design, alternating matt and gleaming finishes. The resulting surface has great visual depth and dynamism, evoking three-dimensionality while still smooth to the touch.

Inphase technology – luce, grafica, sincronia. Inphase è l'innovativa tecnologia digitale che crea effetti strutturati senza rilievi fisici. Agendo sulla rifrazione della luce, Inphase si sincronizza con la grafica, alternando opacità e luminosità. Il risultato è una superficie visivamente profonda e dinamica, capace di evocare tridimensionalità pur rimanendo liscia al tatto.

Inphase technology – lumière, graphisme, synchronie. Inphase est une technologie numérique innovante qui crée des effets structurés sans reliefs physiques. En jouant sur la réfraction de la lumière, Inphase se synchronise avec le graphisme, alternant opacité et luminosité. Le résultat : une surface visuellement profonde et dynamique, capable d'évoquer la tridimensionnalité tout en restant lisse au toucher.

Inphase Technology – Licht, Grafik, Synchronität. Die neue Inphase-Digitaltechnik erzeugt Reliefeffekte, die ohne ein physisches Relief daher kommen. Unter Ausnutzung der Lichtbrechung synchronisiert Inphase die Grafik mit abwechselnd matten und glänzenden Bereichen. So entsteht eine facettenreiche Tiefenoptik, die eine völlig glatte, ebene Oberfläche außerordentlich plastisch wirken lässt.

Pure extra-matt finish



Dusk's breathtaking realism is enhanced by the seductive extra-matt finish, achieved by NovaBell's intensive research into glazes, raw materials and production processes. The surface, with a naturally velvety, silky 'feel', has outstanding slip resistance, combining an exquisite look with excellent technical properties.

Finitura extra-matt pura. Il sorprendente realismo di Dusk è amplificato dalla seducente opacità della finitura extra-matt, frutto dell'intensa attività di ricerca NovaBell su smalti, materie prime e processi produttivi. La superficie, naturalmente vellutata e setosa al tatto, rivela un'eccezionale resistenza allo scivolamento, unendo estetica raffinata e alte prestazioni tecniche.

Finition extra-mat pure.

Le réalisme saisissant de Dusk est sublimé par la matité séduisante de sa finition extra-mat, fruit de l'intense activité de recherche menée par NovaBell sur les émaux, les matières premières et les techniques de production. La surface, naturellement veloutée et soyeuse au toucher, révèle une résistance exceptionnelle à la glissance, alliant esthétique raffinée et performances techniques élevées.

Pures extramattes Finish.

Der erstaunliche Realismus von Dusk wird durch die verführerische Mattheit des extramatten Finishes verstärkt, das der intensiven Forschung und Entwicklung von NovaBell zum Thema Glasuren, Rohstoffe und Herstellungsprozesse zu verdanken ist. Die natürlich samtig-seidige Oberfläche weist eine außergewöhnliche Rutschhemmung auf und vereint so erlesenes Design mit ausgezeichneten Leistungsmerkmalen.



3D Carved, form shaped by design

The Carved decoration has a sculpted surface with a simple yet profound graphic rhythm. Three-dimensionality and light combine in an intense, contemporary architectural surface. Its powerful yet measured motif adds character to spaces with an elegant interplay of shadows, reliefs and geometrical forms.

3D Carved, la forma scolpita dal disegno. La decorazione Carved scolpisce la materia con un ritmo grafico essenziale e profondo. Tridimensionalità e luce si incontrano per dare vita a una superficie architettonica, intensa e contemporanea. Un segno deciso e misurato, che aggiunge carattere agli spazi attraverso un gioco elegante di ombre, rilievi e geometrie.

3D Carved – la forme sculptée par le design. La décoration Carved sculpte la matière dans un rythme graphique profond et essentiel. Lumière et tridimensionnalité se rencontrent pour donner vie à une surface architecturale à la fois intense et contemporaine. Un trait affirmé mais maîtrisé, qui insuffle caractère aux espaces à travers un jeu élégant d'ombres, de reliefs et de géométries.

3D Carved, plastisches Design. Das Dekor Carved verleiht dem Material ein strenges, prägnantes Relief. Licht und Schatten erzeugen auf einer architekturaffinen Oberfläche ein ausdrucksstarkes, zeitgemäßes Wechselspiel. Dank einer gelungenen Liaison von Licht, Relief und Geometrie setzt das markante, wohlproportionierte Dekor in Räumen eine charakterstarke Note.



OVERSIZE is the NovaBell brand dedicated to large slabs, a peerless pairing of state-of-the-art technology and sophisticated aesthetics. Continuous, versatile surfaces for floors, walls, kitchen and bathroom furnishings and even the most innovative architectural applications such as building facades.


OverSize è il brand di NovaBell dedicato alle grandi lastre, nate dall'incontro tra tecnologia avanzata ed estetica ricercata. Superfici continue e versatili che trovano applicazione in pavimenti, rivestimenti, arredi per bagno e cucina, fino alle architetture più innovative come le facciate esterne.

OVERSIZE est la marque NovaBell dédiée aux grandes dalles, nées de la rencontre entre technologie avancée et esthétique raffinée. Des surfaces continues et polyvalentes qui trouvent leur place dans les revêtements de sol et de mur, les meubles de salle de bain, les cuisines et jusque dans les architectures les plus innovantes, comme les façades extérieures.

Die Marke OVERSIZE von NovaBell für Großformate feiert die Symbiose aus moderner Technologie und erlesener Ästhetik. Nahtlose, vielseitige Flächenbeläge bieten ein breites Anwendungsspektrum, das von Bodenbelägen und Wandverkleidungen über Bad- und Küchenmöbel bis hin zu modernsten Architekturlösungen im Fassadenbau reicht.

OVERSIZE
120x278x0,6
6 mm





Stonecut, controlled-relief 3D surface

Stonecut embodies the spirit of carved matter with the precision of the finest stone-masonry. Its three-dimensional texture is generated by a controlled design that interprets stone as an architectural surface: carefully calibrated yet dynamic relief textures dialogue with the light and amplify the slab's tactile personality.

Stonecut, superficie 3D a rilievo controllato. Stonecut restituisce l'essenza della materia scolpita, evocando la precisione delle più raffinate lavorazioni lapidee. La sua texture tridimensionale nasce da un disegno controllato, che interpreta la pietra come superficie progettuale: rilievi calibrati e dinamici, capaci di dialogare con la luce e amplificare la percezione materica della lastra.

Stonecut – surface 3D à relief contrôlé. Stonecut restitue l'essence de la matière sculptée, évoquant la précision des finitions lapidaires les plus raffinées. Sa texture tridimensionnelle naît d'un dessin contrôlé, qui interprète la pierre comme une surface architecturale : des reliefs calibrés et dynamiques, capables de jouer avec la lumière et d'amplifier la richesse sensorielle de la dalle.

Stonecut, 3D-Oberfläche mit harmonischem Relief. Stonecut wirkt wie gemeißelt und erinnert an die Präzision wertiger Steinbearbeitungen. Die dreidimensionale Textur beruht auf einem maßvoll ausgearbeiteten Design, das den Stein als Gestaltungsfäche interpretiert. Wohlproportionierte, abwechslungsreiche Unebenheiten spielen mit dem Licht und verstärken die taktile Ausstrahlung der Platte.

The Draw surface itself becomes a tactile, vibrant design motif. The irregular, seemingly engraved marks amplify its three-dimensionality and generate luminous depth and an authentic identity, ideal for projects of great expressive power.

Draw, tratto inciso.

Draw interpreta la superficie come un segno materico e vibrante. Le incisioni irregolari amplificano la tridimensionalità, generando profondità luminosa e un'identità autentica, pensata per spazi di forte valore espressivo.

Draw,
engraved
beauty

6 mm 120x278
thickness

OVERSIZE
NATURAL-TECH SURFACES

Draw – le trait gravé.

Draw interprète la surface comme un signe vibrant et tactile. Ses incisions irrégulières accentuent la tridimensionnalité, générant une profondeur lumineuse et une identité authentique, pensée pour des espaces à forte valeur expressive.

Draw, Rillenlinien.

Draw interpretiert die Oberfläche als materialbetonte Rillenstruktur. Die unregelmäßigen Furchen verstärken die plastische Wirkung, verleihen Tiefe und erschaffen eine authentische Identität für ausdrucksstark gestaltete Räume.



18



Moon / Coal

19



Wall:
Moon 120x278x0,6
Moon Draw 120x278x0,6

Floor:
Coal 120x120





Inphase technology

In the darker shades, Inphase intensifies the porcelain stoneware's visual depth through the dialogue between matt and reflective areas. The light amplifies the colour's intensity and emphasises the details of its patterning. Its surface is perceived as three-dimensional although actually perfectly flat.

Nelle tonalità più scure, Inphase intensifica la profondità visiva del gres porcellanato grazie al dialogo tra aree opache e riflettenti. La luce amplifica l'intensità del colore e ne esalta i dettagli grafici. La superficie restituisce una percezione tridimensionale, pur mantenendosi perfettamente planare.



Dans ses teintes les plus sombres, Inphase intensifie la profondeur visuelle du grès cérame grâce au dialogue subtil entre zones mates et zones réfléchissantes. La lumière accentue l'intensité des couleurs et sublime les détails graphiques. La surface offre une perception tridimensionnelle, tout en restant parfaitement plane.

In den dunkleren Farbtönen verstärkt Inphase die Tiefenoptik des Feinsteinzeugs dank dem Wechselspiel zwischen matten und glänzenden Bereichen. Das Licht steigert die Farbwirkung und betont die grafischen Details. Die Oberfläche wird als Relief wahrgenommen, obwohl sie vollkommen glatt ist.

24



Dune / Dune Draw

Wall:
Dune 120x278x0,6
Dune Draw 120x278x0,6
Dune 3D Carved 60x120

Floor:
Dune 120x120


Floor Out:
Dune 100x100x2



25







La surface 3D Curved évoque le charme d'une matière en mouvement continu. Sa douce tridimensionnalité et son rythme linéaire transforment les murs en éléments fluides et harmonieux, capables de s'intégrer naturellement dans des projets architecturaux contemporains.

Die Oberfläche 3D Curved knüpft an die reizvolle Ausstrahlung eines ständig mutierenden Materials an. Die sanfte Plastizität und der lineare Rhythmus verwandeln Wände in fließende, harmonische Elemente, die sich kohärent in zeitgemäße Architekturprojekte fügen.

The 3D Curved surface has all the fascination of matter in constant motion. Its subtle three-dimensionality and linear rhythm create flowing, attractive walls that fit perfectly into contemporary architectural projects.

La superficie 3D Curved evoca il fascino di una materia in continuo movimento. La morbida tridimensionalità e il ritmo lineare trasformano le pareti in elementi fluidi e armonici, capaci di integrarsi con coerenza in progetti architettonici contemporanei.



Haze / Moon



Wall:
Haze 120x278x0,6
Moon 120x278x0,6

Floor:
Haze 120x120



34

Haze / Tundra



Wall:
Haze 120x278x0,6

Floor Out:
Tundra 60x120x2
Tundra 100x100x2

OutWalk 20
MM





Dusk 20mm transfers its tactile power into outdoor spaces. With 2 cm thickness, strength and an anti-slip surface, it has just the blend of looks and technical characteristics needed for terraces, pavements and pool sides. A high-performing product with a simple, contemporary design language.

Dusk 20mm porta la sua forza materica negli spazi esterni. Con spessore 2 cm, resistenza e superficie antiscivolo è ideale per terrazze, camminamenti e bordi piscina, dove estetica e prestazioni si incontrano. Una proposta performante, dal linguaggio progettuale essenziale e attuale.



OutWalk 20 MM

Dusk 20mm transporte sa matérialité dans les espaces extérieurs. Avec ses 2 cm d'épaisseur, sa résistance et sa surface antidérapante, il est idéal pour les terrasses, allées et bords de piscine, là où esthétique et performance se rejoignent. Une proposition performante au langage architectural épuré et actuel.

Dusk 20mm bringt das kraftvolle Materialbild in den Außenbereich. Mit hoher Resistenz und rutschhemmender Oberfläche ist die 2 cm starke Version wie geschaffen für Terrassen, Gehwege und Poolumrandungen, die Ästhetik mit Funktionalität vereinen. Ausgezeichnete Leistungsmerkmale und gediegenes, modernes Design.

40



Moon / Canyon

41



Wall:
Canyon 120x120
Moon 3D Carved 60x120

Countertop:
Moon 120x278x0,6

Floor:
Canyon 120x120





Dusk styles hospitality locations with innovative solutions outstanding in both aesthetic and structural terms, the ideal combination of design and performance. Tough, durable surfaces guarantee continuity of look and technical reliability, with a high-profile visual impact perfect for both public and private contexts.

Dusk arreda lo spazio dell'accoglienza con soluzioni innovative dalle straordinarie performance strutturali ed estetiche, coniugando funzionalità e design. Superfici resistenti e durevoli garantiscono continuità estetica e affidabilità tecnica, offrendo un impatto visivo di alto profilo ideale per contesti pubblici e privati.

Dusk habille les espaces d'accueil avec des solutions innovantes aux performances structurelles et esthétiques remarquables, alliant fonctionnalité et design. Des surfaces résistantes et durables assurent une continuité visuelle et une fiabilité technique, offrant un impact esthétique d'exception, idéal pour les espaces publics comme privés.

Dusk gestaltet Hospitality-Bereiche mit innovativen Lösungen, die durch außergewöhnliche funktionale und ästhetische Eigenschaften bestechen und Robustheit mit Design verbinden. Resistente, langlebige Fliesen bürgen für durchgängige Optik und ausgezeichnete Leistungsmerkmale und bieten einen wertigen Look, der sich harmonisch in öffentliche und private Bereiche fügt.




Size & technology

THICKNESS
6
MM
R10 A+B
OVERSIZE
NATURAL-TECH SURFACES




120x278x0,6
NATURALE



120x278x0,6
DRAW

THICKNESS
9
MM
R10 A+B
R11 A+B+C
ANTISLIP



120x120
NATURALE




100x100
NATURALE



60x120
3D CARVED



30x60
3D CARVED



60x120
NATURALE
ANTISLIP



60x60
NATURALE




30x60
NATURALE
ANTISLIP


THICKNESS
20
MM
R11 A+B+C
OutWalk 20
MM



100x100x2



60x120x2



60x60x2


Moon



120x278 - 48"x109½"
DSK LA18 Moon Rett. 01 1145



120x278 - 48"x109½"
DSK LA38 Moon Draw Rett. 01 1155



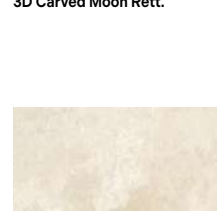
60x120 - 24"x48"
DSK 85RT Strutturata 3D Carved Moon Rett. 02 1095



30x60 - 12"x24"
DSK 83RT Strutturata 3D Carved Moon Rett. 06 1050



60x120 - 24"x48"
DSK 82RT Moon Rett. 02 1085



30x60 - 12"x24"
DSK 86RT Moon Rett. 07 1040



120x120 - 48"x48"
DSK 188R Moon Rett. 02 1115



60x60 - 24"x24"
DSK 80RT Moon Rett. 03 1065



100x100 - 39"x39"
DSK 108R Moon Rett. 02 1110



30x30 - 12"x12"
DSK 885N Mos. 5x5 Moon 10 3115



30x30 - 12"x12"
DSK 883N Mos. Trapezi Moon 10 3160




30x60 - 12"x24"
DSK 882N Muretto Curved Moon 04 3150



30x34 - 12"x13½"
DSK 887N Mos. Hexa Moon 06 3160




30x60 - 12"x24"
DSK 86AS Moon Antislip Rett. 07 1045



60x120 - 24"x48"
DSK 82AS Moon Antislip Rett. 02 1090



60x120 - 24"x48"
DSK 862R Moon 20 MM Rett. 01 1130



60x60 - 24"x24"
DSK 860R Moon 20 MM Rett. 02 1115

Dune




120x278 - 48"x109½"
DSK LA14 Dune Rett. 01 1145



120x278 - 48"x109½"
DSK LA34 Dune Draw Rett. 01 1155



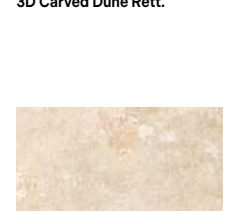
60x120 - 24"x48"
DSK 45RT 3D Carved Dune Rett. 02 1095



30x60 - 12"x24"
DSK 43RT Strutturata 3D Carved Dune Rett. 06 1050



60x120 - 24"x48"
DSK 42RT Dune Rett. 02 1085



30x60 - 12"x24"
DSK 46RT Dune Rett. 07 1040




120x120 - 48"x48"
DSK 184R Dune Rett. 02 1115




60x60 - 24"x24"
DSK 40RT Dune Rett. 03 1065



100x100 - 39"x39"
DSK 104R Dune Rett. 02 1110



30x30 - 12"x12"
DSK 445N Mos. 5x5 Dune 10 3115



30x30 - 12"x12"
DSK 443N Mos. Trapezi Dune 10 3160




30x60 - 12"x24"
DSK 442N Muretto Curved Dune 04 3150




30x34 - 12"x13½"
DSK 447N Mos. Hexa Dune 06 3160




30x60 - 12"x24"
DSK 46AS Dune Antislip Rett. 07 1045



60x120 - 24"x48"
DSK 42AS Dune Antislip Rett. 02 1090



60x120 - 24"x48"
DSK 462R Dune 20 MM Rett. 01 1130



100x100 - 39"x39"
DSK 124R Dune 20 MM Rett. 01 1140



60x60 - 24"x24"
DSK 460R Dune 20 MM Rett. 02 1115

Haze



Canyon



120x278 - 48"x109½"
DSK LA11 Haze Rett.

01 1145



60x120 - 24"x48"
DSK 15RT 3D Carved Haze Rett.

02 1095



30x60 - 12"x24"
DSK 13RT Struttura
3D Carved Haze Rett.

06 1050



60x120 - 24"x48"
DSK 12RT Haze Rett.

02 1085



30x60 - 12"x24"
DSK 16RT Haze Rett.

07 1040



120x120 - 48"x48"
DSK 181R Haze Rett.

02 1115

60x60 - 24"x24"
DSK 10RT Haze Rett.

03 1065



100x100 - 39"x39"
DSK 101R Haze Rett.

02 1110



60x120 - 24"x48"
DSK 32RT Canyon Rett.

02 1085



30x60 - 12"x24"
DSK 36RT Canyon Rett.

07 1040




120x120 - 48"x48"
DSK 183R Canyon Rett.

02 1115




60x60 - 24"x24"
DSK 30RT Canyon Rett.

03 1065



30x30 - 12"x12"
DSK 115N Mos. 5x5
Haze

10 3115



30x30 - 12"x12"
DSK 113N Mos. Trapezi
Haze

10 3160




30x60 - 12"x24"
DSK 112N Muretto Curved
Haze

04 3150




30x34 - 12"x13½"
DSK 117N Mos. Hexa
Haze

06 3160



30x30 - 12"x12"
DSK 335N Mos. 5x5
Canyon

10 3115



30x30 - 12"x12"
DSK 333N Mos. Trapezi
Canyon

10 3160




30x60 - 12"x24"
DSK 332N Muretto Curved
Canyon

04 3150



30x34 - 12"x13½"
DSK 337N Mos. Hexa
Canyon

06 3160



30x60 - 12"x24"
DSK 16AS Haze Antislip Rett.

07 1045



60x120 - 24"x48"
DSK 12AS Haze Antislip Rett.

02 1090




60x120 - 24"x48"
DSK 162R Haze 20 MM Rett.

01 1130



100x100 - 39"x39"
DSK 121R Haze 20 MM Rett.


01 1140




60x60 - 24"x24"
DSK 160R Haze 20 MM Rett.

02 1115



60x120 - 24"x48"
DSK 52RT Tundra Rett. 02  1085




30x60 - 12"x24"
DSK 56RT Tundra Rett. 07  1040





120x120 - 48"x48"
DSK 185R Tundra Rett. 02  1115





60x60 - 24"x24"
DSK 50RT Tundra Rett. 03  1065




100x100 - 39"x39"
DSK 105R Tundra Rett. 02  1110





30x30 - 12"x12"
DSK 555N Mos. 5x5
Tundra 10  3115




30x30 - 12"x12"
DSK 553N Mos. Trapezi
Tundra 10  3160



30x60 - 12"x24"
DSK 552N Muretto Curved
Tundra 04  3150




30x34 - 12"x13 1/2"
DSK 557N Mos. Hexa
Tundra 06  3160



60x120 - 24"x48"
DSK 22RT Coal Rett. 02  1085





30x60 - 12"x24"
DSK 26RT Coal Rett. 07  1040





120x120 - 48"x48"
DSK 182R Coal Rett. 02  1115




60x60 - 24"x24"
DSK 20RT Coal Rett. 03  1065





30x30 - 12"x12"
DSK 225N Mos. 5x5
Coal 10  3115




30x30 - 12"x12"
DSK 223N Mos. Trapezi
Coal 10  3160




30x60 - 12"x24"
DSK 222N Muretto Curved
Coal 04  3150




30x34 - 12"x13 1/2"
DSK 227N Mos. Hexa
Coal 06  3160




60x120 - 24"x48"
DSK 562R Tundra 20 MM Rett. 01  1130




100x100 - 39"x39"
DSK 125R Tundra 20 MM Rett. 01  1140



60x60 - 24"x24"
DSK 560R Tundra 20 MM Rett. 02  1115

OUT
WALK
20MM



NovaBell

CERAMICHE

NOVABELL SpA CERAMICHE ITALIANE
Società con socio unico
via Molino, 1 - 42014 Roteglia (RE), Italia
T +39 0536 86 11 11
info@novabell.it - www.novabell.it

